



Years of
Empowering
Lives

35

Miembro de JA Worldwide



— CUADERNO —
DE-TRABmo —





SERVICIO COMUNAL
ESTUDIANTIL

MINISTERIO DE DIRECCIÓN DE
EDUCACIÓN PÚBLICA VIDA ESTUDIANTIL

@Junior Achievement Costa Rica, 2024

Es importante que sepas lo siguiente:

Este documento lo puedes imprimir para completar cada actividad asignada. Recuerda guiarte con cada sesión, ahí tendrás las herramientas y los recursos necesarios para completar cada actividad.

También, podrás completar cada actividad de manera digital. Te recomendamos utilizar Adobe Acrobat, es una herramienta gratuita donde puedes visualizar y modificar documentos en formato PDF.

Cuando descargues el lector PDF en tu dispositivo electrónico, encontrarás una barra similar a la siguiente:

Actividad #1



1. En la barra de herramientas debes seleccionar la caja de texto.

2. La opción que mejor te servirá para completar cada actividad es "Escribir texto",

3. Cuando seleccionas "Escribir texto", das click en cada actividad donde desees completar el ejercicio.

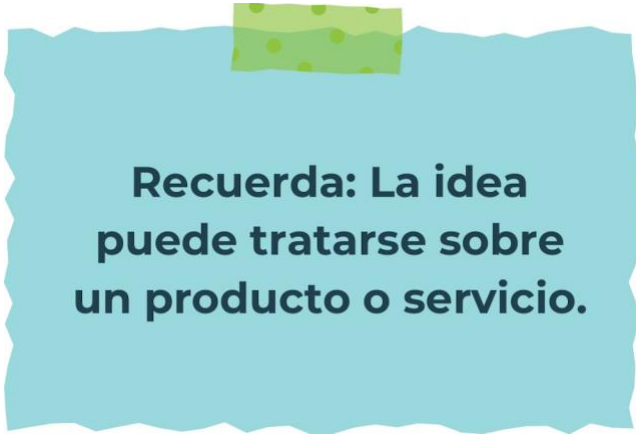
Defina la idea de negocio.

El negocio consiste en una tienda online (un local también puede ser posible) que fabrica muñecos de peluche, puede ser animal o cualquier objeto inanimado que el cliente quiera pedir ¿Qué tiene de especial este peluche? Pues es un peluche el cual se basa en mantener lindos de audios, aromas o prendas de una persona o mascota ¿Cómo funciona? Tendrá un pequeño botón en el pecho el cual reproducirá una frase de un audio o canción que le recuerde a la persona o la que sea del agrado del cliente. Funciona con una batería.

Recargable que puede extraerse y facilitar su lavado. La personalización se basará en la descripción de detalles que quiera implementar el cliente en su producto y esta información se recopilará por medio de un formulario en el cual describa si quieres un sonido en específico, color, textura, olor etc....

El peluche además de ser todo lo anterior queremos implementar un material más amigable con el ambiente en la creación de estos, serían hechos de telas orgánicas, hay diferentes tipos de productos naturales con el cual se pueden realizar telas orgánicas, pero en este caso nos queremos enfocar en 4; Lyocell o tencel, Fibra de kapok, Piñalex, Algodón.

Además de los tipos de telas, no olvidemos el material de relleno a utilizar el cual es poliéster, llamado Floca.



**Recuerda: La idea
puede tratarse sobre
un producto o servicio.**

Actividad #2

Determine la misión y visión de su emprendimiento.

Misión:

Ayudar en el área sentimental y emocional a las personas en la parte de aceptación de la pérdida de una mascota ser querido.

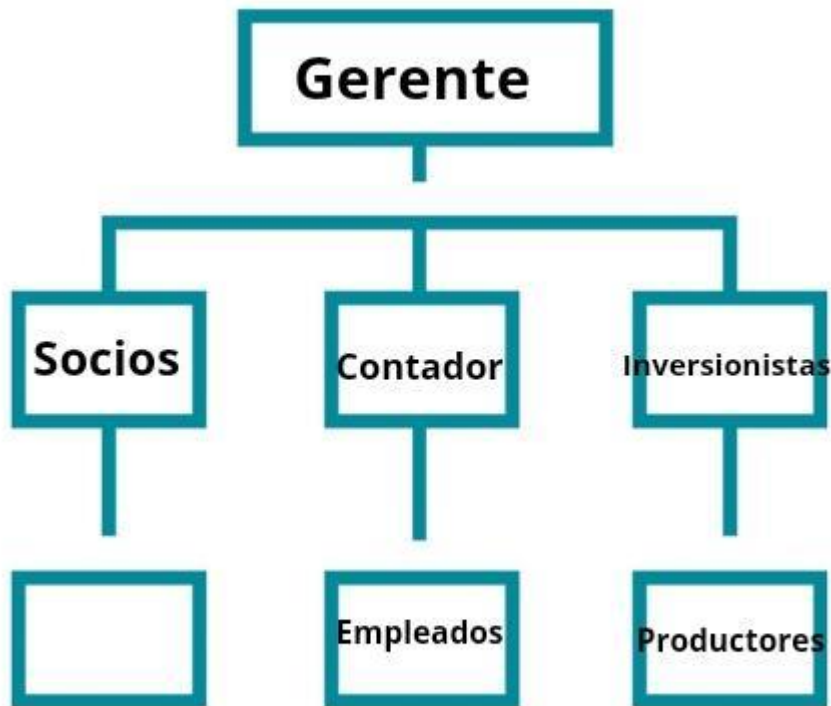
Implementar materiales amigables con el ambiente y así ayudar a tener menos impacto con productos difíciles de descomponer.

Visión:

Lograr tener un gran impacto en las personas y lograr expandir el negocio a diferentes cadenas de mercado.

Establezca su estructura organizacional. En cada recuadro, coloque la gerencia o puesto que crea necesario para su tipo de negocio.

Actividad #3



Defina cómo su emprendimiento va a cumplir con los tres pilares de desarrollo sostenible empresarial (social, ambiental y económico).

Sostenibilidad social:

Se brinda más trabajo para la población las cuales las personas beneficiadas serían las amas de casa que pueden trabajar desde su hogar haciendo la fabricación de los peluches y así se les facilite más el cuidado de la casa.

Los fabricantes de telas orgánicas tendrían más trabajo y así conseguirían más ganancias.

Actividad

Sostenibilidad ambiental:

Al ser un producto amigable con el ambiente se generan más ganancias ya que actualmente una parte fundamental de los productos es el cuidado a la naturaleza. Como está en tendencia el cuidado del medio ambiente se consideró implementar productos orgánicos que tengan menos impacto en el medio ambiente.

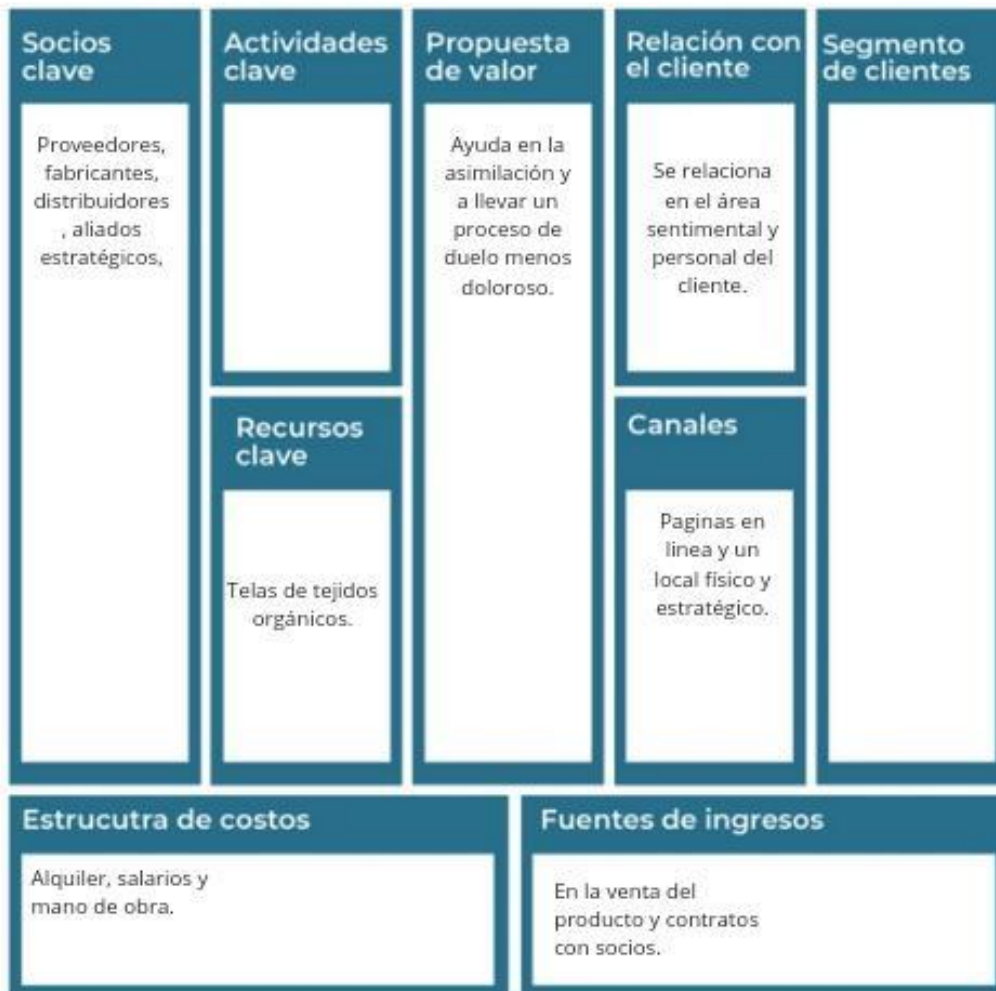
Sostenibilidad económica:

Es un producto que no lleva muchos gastos económicos, es decir, los productos son fáciles de conseguir esto garantiza un gasto más bajo al ser productos de fácil acceso y elaboración.

Actividad #4

Recuerda hacer uso de los objetivos de desarrollo sostenible

Complete el Modelo de Negocios Canvas.




Recuerda: En la presentación "Modelo de negocio" puedes encontrar la información necesaria para completar esta actividad.

Complete la siguiente matriz FODA:

Actividad #5



Actividad #6

Recuerda: En la presentación "Qué me  diferencia" puedes encontrar la información necesaria para completar esta actividad.

Elabore un logo, slogan y diseñe su marca empresarial.

El logo de mi primer emprendimiento




Slogan 

Recordar es vivir

Actividad #7

Colores principales de mi marca empresarial



Puedes dibujar el logo o hacerlo de forma digital.

Establezca sus costos fijos, costos variables y con ello el precio de su producto o servicio. Debe colocar el valor monetario de cada costo (fijo y variable).

Mis costos fijos

Telas orgánicas:

-Lyocell o tencel: ¢6,000

-Fibra de kapok: €5,000

-Piñalex: ¢5,000

-Algodón: ¢4,000

Maquina

Mis costos variables


Hilo de 500m: ¢250

Actividad

De sonido: ¢2,000

Relleno: ¢6,000

El precio de venta de mi producto / servicio es de:

 7,000 aproximadamente

Recuerde que los costos variables son unitarios.

Determine el punto de equilibrio de su emprendimiento.

Te recordamos la fórmula del punto de equilibrio en unidades y monetario (colones):

Punto de equilibrio en

unidades

Costos fijos totales

(Precio de venta - costo variable total)

Punto de equilibrio

Precio de venta x punto

Actividad #8

monetario

de equilibrio en
unidades


Realiza el cálculo:

Punto de equilibrio en
unidades

2,85

Punto de equilibrio monetario

₪ 19,000

 Recuerda: El punto de equilibrio te ayuda a conocer cuántas unidades o servicios debés vender para que podás recuperar tu inversión.

Determine cuáles son los pasivos y activos de su negocio. Solamente, debes mencionar cuáles serían los activos y pasivos, no es necesario poner el valor monetario de los mismos.

Actividad **#9#10**

Pasivos: electricidad, maquinaria, salario y inventario. Activos: Equipo de oficina y patentes.

Ejemplos de activos: Terrenos, equipo de oficina, cuentas por cobrar, vehículos y patentes,

Ejemplos de pasivos: Deudas a corto y largo plazo, salarios, inventario y cuentas por pagar.

Investigue cuántos productos o servicios existen en el mercado iguales al que mi emprendimiento ofrece.

Guia para planear Yo Emprendo

¿Cuál es el tema que nos interesa? (Problema y descripción)	Ayudar a las personas en el proceso de pérdida de una mascota ser querido.
¿Por qué es importante este tema? (Justificación)	Es importante porque las personas que han perdido a alguien querido no tienen con que recordarias.
¿Para quiénes lo vamos a hacer? (Público meta)	Principalmente para las personas en duelo, pero también para la mayoría de la personas.

¿Para qué es la actividad? (Objetivo)	¿Qué vamos a hacer? (Actividades)	¿Qué queremos lograr? (Metas y Resultados)
Para conseguir la mayor cantidad de compradores y así elevar la producción de productos.	Promocionar mediante marketing el producto.	¿Qué queremos lograr? (Metas y Resultados) Lograr extender el negocio en diferentes sucursales.
¿Qué necesitamos? (Recursos y materiales)	¿Cuándo lo vamos a hacer? (Cronograma)	¿Quién lo hace? (Responsables)
Se necesitan las telas orgánicas, el relleno, el aparato de sonido, hilos y máquinas de coser para la fabricación del producto	No hay fecha tiempo específico para la fabricación del producto.	Actualmente mi persona o asociados.



MINISTERIO DE DIRECCIÓN DE
EDUCACIÓN PÚBLICA VIDA ESTUDIANTIL SERVICIO
COMUN AL
ESTUDIANTIL

@Junior Achievement Costa Rica,2024