



**Junior
Achievement
Costa Rica**

Miembro de JA Worldwide

35

Years of
Empowering
Lives

YO EMPRENDO
JUNIOR ACHIEVEMENT COSTA RICA

**CUADERNO
DE TRABAJO**



**SERVICIO COMUNAL
ESTUDIANTIL**



**MINISTERIO DE
EDUCACIÓN PÚBLICA**

**DIRECCIÓN DE
VIDA ESTUDIANTIL**

©Junior Achievement Costa Rica, 2024



Es importante que sepas lo siguiente:

Este documento lo puedes imprimir para completar cada actividad asignada. Recuerda guiarte con cada sesión, ahí tendrás las herramientas y los recursos necesarios para completar cada actividad.

También, podrás completar cada actividad de manera digital. Te recomendamos utilizar **Adobe Acrobat**, es una herramienta gratuita donde puedes visualizar y modificar documentos en formato PDF.

Cuando descargues el lector PDF en tu dispositivo electrónico, encontrarás una barra similar a la siguiente:

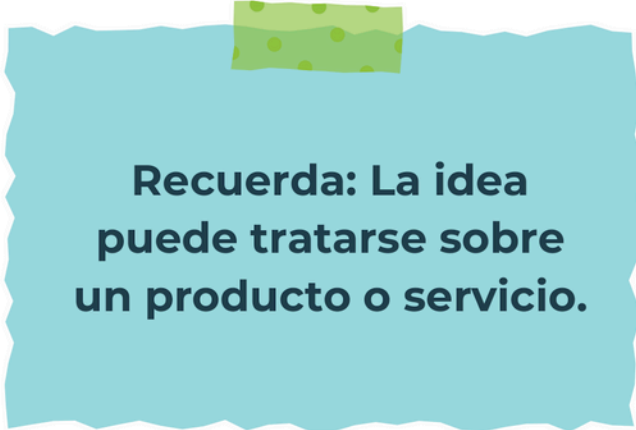


1. En la barra de herramientas debes seleccionar la caja de texto.
2. La opción que mejor te servirá para completar cada actividad es “Escribir texto”.
3. Cuando seleccionas “Escribir texto”, das click en cada actividad donde desees completar el ejercicio.

Actividad #1

Defina la idea de negocio.

Deseo emplear un negocio de una cafetería, en la que yo tenga las cosechas de café y se emplee en el ambiente de un lugar cómodo, acogedor y delicioso para tomar café.



Recuerda: La idea puede tratarse sobre un producto o servicio.

Actividad #2

Determine la misión y visión de su emprendimiento.

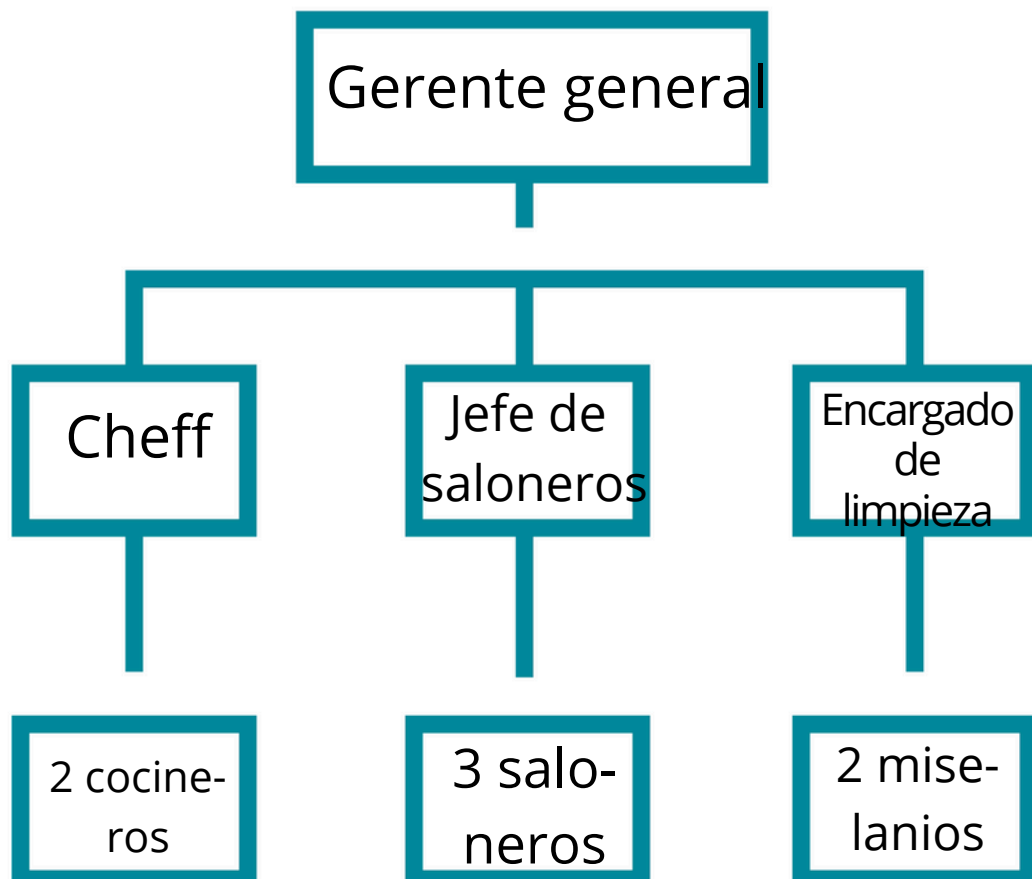
Misión:

Emplear el conocimiento del café así como el consumo correcto de el en mi cafetería y tener una grandiosa experiencia.

Visión:

Tener una buena experiencia y que los clientes se sientan a gusto y logren disfrutar de un buen café, así como emplear unos buenos precios y un lugar cómodo, familiar y acogedor.

Establezca su estructura organizacional. En cada recuadro, coloque la gerencia o puesto que crea necesario para su tipo de negocio.



Actividad #3

Defina cómo su emprendimiento va a cumplir con los tres pilares de desarrollo sostenible empresarial (social, ambiental y económico).

Sostenibilidad social:


Fomentar la seguridad social y así lograr un ambiente sano y cómodo haciendo un lugar para que los niños puedan estar, el lugar petfriendly, prohibir el uso de tabaco, y nos reservamos el derecho de admisión.

Sostenibilidad ambiental:

Es importante reconocer el empleo de la seguridad del planeta en todo momento, así que en mi negocio se emplearán medidas para el cuidado del medio ambiente como poner botes de basura en varios lugares, jabones biodegradables, evitar el uso de pajillas, reciclaje.

Sostenibilidad económica:

Prácticas éticas y respetuosas con el medio ambiente, mayor oferta de empleos de calidad que propicien un reinicio verde, mejora de la salud de las personas y de los trabajadores y, por tanto, mejor productividad laboral, desarrollo de una energía limpia y sostenible, garantizando seguridad energética y salud pública, mayor oportunidad de inversión hacia nuevos mercados que impulsan la sostenibilidad.



Recuerda hacer uso de los objetivos de desarrollo sostenible

Actividad #4

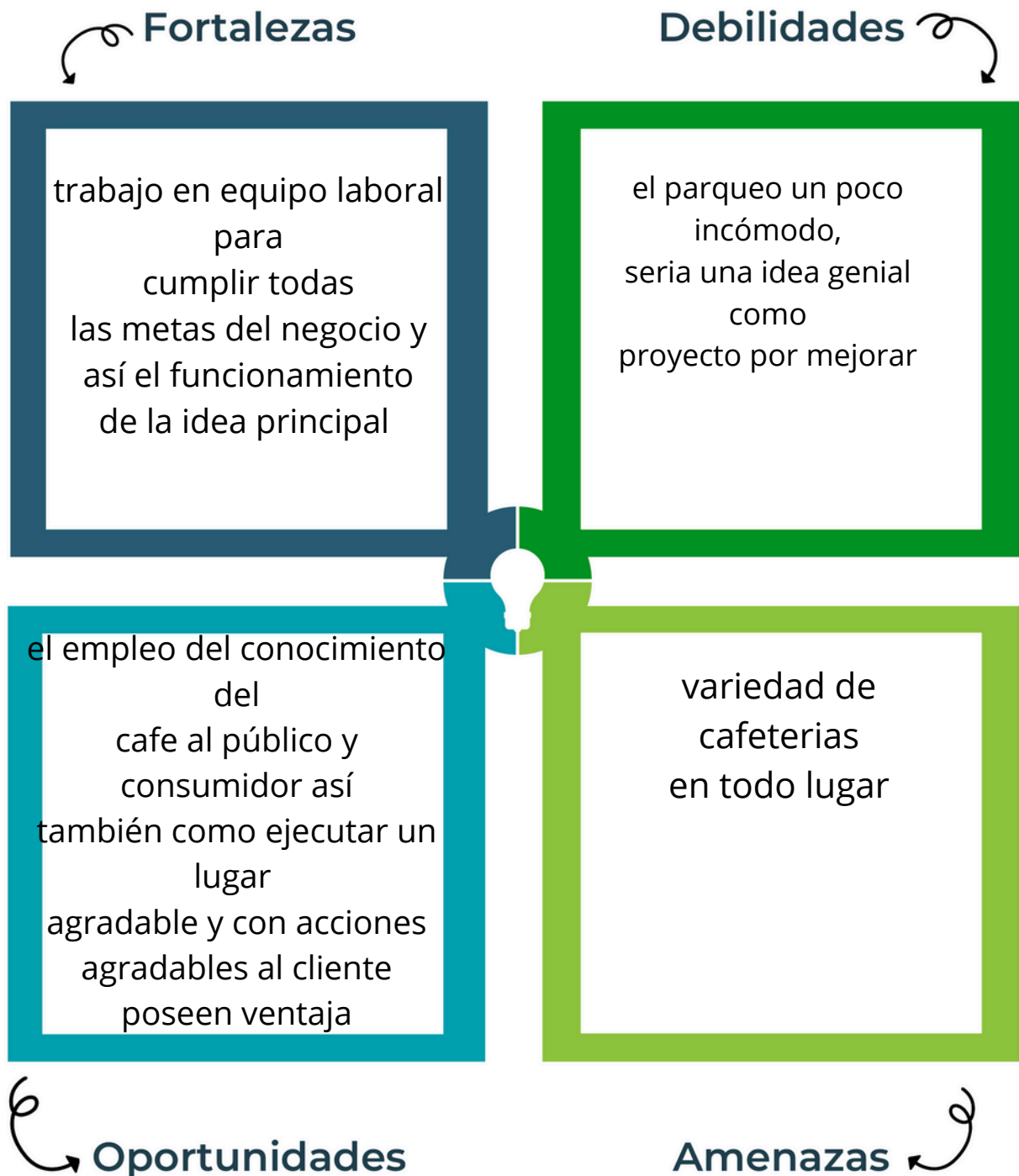
Complete el Modelo de Negocios Canvas.

Socios clave Gerente general, cheff, jefe de salineros, encargado de limpieza, cocineros, saloneros, miselanios.	Actividades clave consumo de café profesional, un ambiente saludable, informacion sobre el café y su consumo Recursos clave ayuda laboral, dinero, local, muebles, utensilios de cocina, personal	Propuesta de valor además del cafe incluir deliciosas comidas asi que incluir precios agradables a la experiencia	Relación con el cliente mostrar una actitud de confianza y seguridad al cliente asi también como informarle sobre la idea del consumo del cafe Canales hacer publicidad en televisión y en redes sociales	Segmento de clientes que el equipo laboral contribuya en el crecimiento del negocio y así la mejora en el
Estrucutra de costos precio dependiendo el consumo del cliente		Fuentes de ingresos venta del negocio y ganancia del mismo		

Recuerda: En la presentación "Modelo de negocio" puedes encontrar la información necesaria para completar esta actividad.

Actividad #5

Complete la siguiente matriz FODA:



Recuerda: En la presentación "Qué me diferencia" puedes encontrar la información necesaria para completar esta actividad.

Actividad #6

Elabore un logo, slogan y diseñe su marca empresarial.

El logo de mi primer emprendimiento




el café al alcance de sus manos

Slogan



Colores principales de mi marca empresarial



Puedes dibujar el logo o hacerlo de forma digital.

Actividad #7

Establezca sus costos fijos, costos variables y con ello el precio de su producto o servicio. Debe colocar el valor monetario de cada costo (fijo y variable).

Mis costos fijos

●	Local
●	Salario a empleados
●	Mantenimiento del café
●	Electricidad
●	Agua
●	Cosas de higiene para clientes
●	= \$935.000

Mis costos variables

●	Ingredientes para comidas	5000
●	Utensilios de cocina	20000
●	Decoración del lugar	200mil
●		
●		
●		
●		
●		\$225.000

El precio de venta de mi producto / servicio es de:

(unidad de café)

₱

2500

Recuerde que los costos variables son unitarios.

Actividad #8

Determine el punto de equilibrio de su emprendimiento.

Te recordamos la fórmula del punto de equilibrio en unidades y monetario (colones):

$$\text{Punto de equilibrio en unidades} = \frac{\text{Costos fijos totales}}{(\text{Precio de venta} - \text{costo variable total})}$$

$$\text{Punto de equilibrio monetario} = \text{Precio de venta} \times \text{punto de equilibrio en unidades}$$

Realiza el cálculo:

$$\text{Punto de equilibrio en unidades} \rightarrow \text{₡ 224.666}$$

$$\text{Punto de equilibrio monetario} \rightarrow \text{₡ 561.565.000}$$



Recuerda: El punto de equilibrio te ayuda a conocer cuántas unidades o servicios debés vender para que podás recuperar tu inversión.

Actividad #9

Determine cuáles son los pasivos y activos de su negocio. Solamente, debes mencionar cuáles serían los activos y pasivos, no es necesario poner el valor monetario de los mismos.

Activos

- Cuentas por cobrar
- terreno del café
- Costos fijos para el lugar
-
-
-
-
-
-
-

Pasivos

- Deudas a corto y largo plazo
- Salarios
- Inventario
- Cuentas por pagar
-
-
-
-
-
-



Ejemplos de activos: Terrenos, equipo de oficina, cuentas por cobrar, vehículos y patentes.



Ejemplos de pasivos: Deudas a corto y largo plazo, salarios, inventario y cuentas por pagar.

Actividad #10

Investigue cuántos productos o servicios existen en el mercado iguales al que mi emprendimiento ofrece.

En Costa Rica existen 130 plantas beneficiadoras para el procesamiento del fruto del café, con mano de obra calificada que posibilita la obtención de calidades uniformes de grano al final del proceso. Y aproximadamente unas 30 cafeterías en perez zeledon

La competencia fomenta la actividad empresarial y la eficiencia, da al consumidor más donde elegir y contribuye a bajar los precios y mejorar la calidad.

Actividad #11

Determine cuál es la importancia de cumplir con las obligaciones tributarias y cómo se debe liquidar una empresa.

Importancia de las obligaciones tributarias:

Importancia de Cumplir con las Obligaciones Tributarias

1. Legalidad: Evitar sanciones legales y multas.
2. Credibilidad y Reputación: Proyectar responsabilidad y transparencia.
3. Contribución al Desarrollo: Financiar servicios públicos y programas.
4. Evitar Sanciones: Prevenir costos adicionales y problemas financieros.
5. Acceso a Beneficios Fiscales: Obtener deducciones y créditos fiscales.

¿Cómo se liquida una empresa?

Proceso de Liquidación de una Empresa

1. Decisión de Liquidar: Aprobación por socios o accionistas.
2. Nombramiento del Liquidador: Designación de una persona responsable.
3. Inventario y Valuación de Activos y Pasivos: Registro detallado de bienes y deudas.
4. Pago de Deudas: Liquidar obligaciones financieras.
5. Distribución de Remanentes: Reparto de activos restantes entre socios o accionistas.
6. Cancelación de Registros: Anulación de registros legales y fiscales.
7. Informe Final: Presentación de un informe detallado del proceso.

Guía para planear Yo Emprendo

¿Cuál es el tema que nos interesa?
(Problema y descripción)

El emprendimiento y los negocios propios y su correcto funcionamiento y desarrollo

¿Por qué es importante este tema?
(Justificación)

Incentivar la correcta ideología del emprendimiento y metodos de manejar el dinero y organizarse para un futuro exitoso.

¿Para quiénes lo vamos a hacer?
(Público meta)

Poblacion estudiantil

¿Para qué es la actividad?
(Objetivo)

Correcto funcionamiento y organización de un negocio y el emprender, asi tambien como el correcto uso del dinero y una vida exitosa

¿Qué vamos a hacer?
(Actividades)

Crear la dinamica de un negocio propio y crear conocimiento del correcto funcionamiento y creación de este

¿Qué queremos lograr?
(Metas y Resultados)

Un estudiante y en un futuro una persona responsable económicamente y tener experiencia emprendiendo y haciendo dinero correcta y sanamente

¿Qué necesitamos?
(Recursos y materiales)

Apuntes de trabajo, videos informativos del proactivo yo emprendo y ayuda de internet o en casa

¿Cuándo lo vamos a hacer?
(Cronograma)

Hecho el dia: martes 18 de junio

¿Quién lo hace?
(Responsables)

Yo (persona estudiante)

