



**Junior
Achievement
Costa Rica**

Miembro de JA Worldwide

35

Years of
Empowering
Lives

YO EMPRENDO
JUNIOR ACHIEVEMENT COSTA RICA

**CUADERNO
DE TRABAJO**



**SERVICIO COMUNAL
ESTUDIANTIL**



**MINISTERIO DE
EDUCACIÓN PÚBLICA**

**DIRECCIÓN DE
VIDA ESTUDIANTIL**

©Junior Achievement Costa Rica, 2024



Es importante que sepas lo siguiente:

Este documento lo puedes imprimir para completar cada actividad asignada. Recuerda guiarte con cada sesión, ahí tendrás las herramientas y los recursos necesarios para completar cada actividad.

También, podrás completar cada actividad de manera digital. Te recomendamos utilizar **Adobe Acrobat**, es una herramienta gratuita donde puedes visualizar y modificar documentos en formato PDF.

Cuando descargues el lector PDF en tu dispositivo electrónico, encontrarás una barra similar a la siguiente:



1. En la barra de herramientas debes seleccionar la caja de texto.
2. La opción que mejor te servirá para completar cada actividad es “Escribir texto”.
3. Cuando seleccionas “Escribir texto”, das click en cada actividad donde desees completar el ejercicio.

Actividad #1


Defina la idea de negocio.

Nuestro emprendimiento es hacer flores eternas, complaciendo los gustos de nuestros clientes, ya sea en colores, estilos, formas y decoraciones.

Nuestras materias primas son : Cintas listón de distintos colores, silicon, pinchos grandes, perlas blancas, papel de envoltura.

La meta es lograr expandirnos lo más posible tanto en fechas especiales como San Valentín, Día de la madre, graduaciones etc.

Para con esto en un futuro lograr ser una tienda conocida y satisfacer nuestras propias necesidades.



Recuerda: La idea puede tratarse sobre un producto o servicio.

Actividad #2

Determine la misión y visión de su emprendimiento.

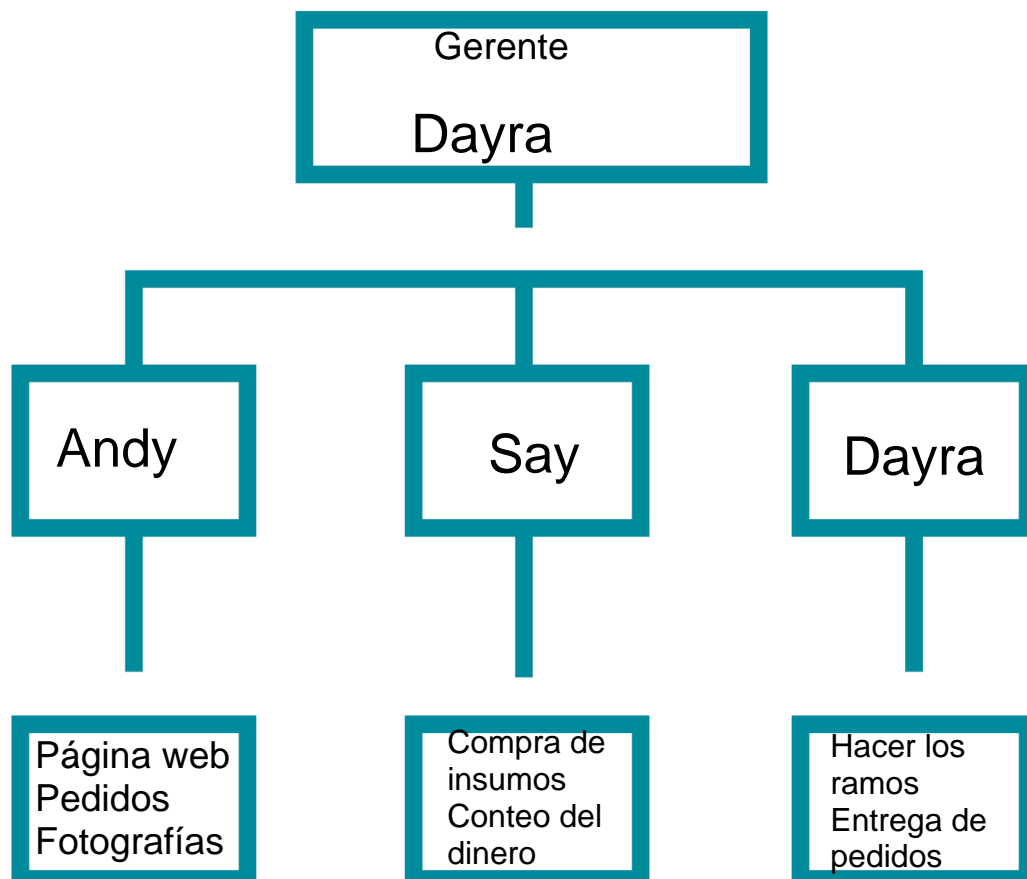
Misión:

Lograr estar disponibles con detalles flexibles en precio y variedad de ramos, para las personas en sus fechas especiales u ocasiones importantes.

Visión:

Tener una tienda física y ya no solo virtual donde las personas ya conozcan de nuestro producto no solo a nivel escolar .

Establezca su estructura organizacional. En cada recuadro, coloque la gerencia o puesto que crea necesario para su tipo de negocio.



Actividad #3

Defina cómo su emprendimiento va a cumplir con los tres pilares de desarrollo sostenible empresarial (social, ambiental y económico).

Sostenibilidad social:

Se darán horas de trabajo adecuadas para nosotros, el dinero se repartirá de manera igualitaria para cada uno y tendremos días libres .

Sostenibilidad ambiental:

Se utilizarán materiales de larga duración para con esto evitar la contaminación a largo plazo y nuestro producto evitará el corte de flores para no dañar el ecosistema.

Sostenibilidad económica:

Se intentará cubrir la demanda social con precios accesibles y productos de buena calidad, se usarán los recursos con responsabilidad.



Recuerda hacer uso de los objetivos de desarrollo sostenible

Actividad #4

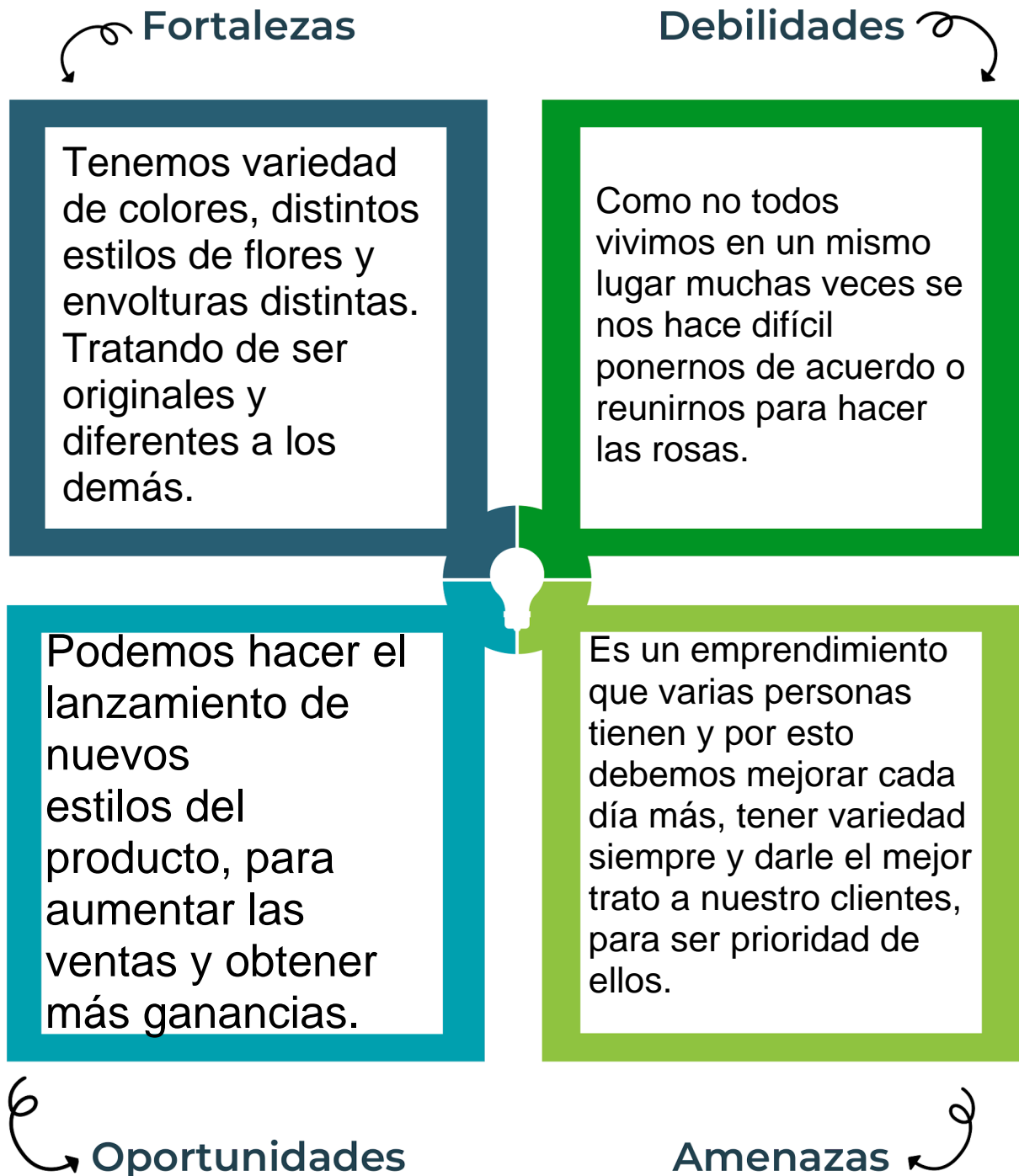
Complete el Modelo de Negocios Canvas.

Socios clave	Actividades clave	Propuesta de valor	Relación con el cliente	Segmento de clientes
Proveedor: Metro Kilo	Comprar cintas y perlas	En la sumatoria del gasto que hacemos comprando insumos y la mano de obra nuestro producto lo vendemos en \$7.500	Contra pedido / por pedido	Principalmente a los adolescentes
	Recursos clave Cinta listón 4 cm		Canales Canales de comercialización: les compramos directamente a los proveedores y las ventas son al contado, directas con el consumidor, no tenemos intermediarios. Canales de producción: solo tenemos 1 encargada para elaborar los ramos directamente.	
Estructura de costos			Fuentes de ingresos	
Estructura de costos Materias primas (cinta, envoltura, silicon, perlas, palitos de madera) Servicios (electricidad)			Nuestros padres al inicio ya que nos dieron capital para comprar todo y ahora nuestros clientes	

Recuerda: En la presentación “Modelo de negocio” puedes encontrar la información necesaria para completar esta actividad.

Actividad #5

Complete la siguiente matriz FODA:




Recuerda: En la presentación “Qué me diferencia” puedes encontrar la información necesaria para completar esta actividad.

Actividad #6

Elabore un logo, slogan y diseñe su marca empresarial.

El logo de mi primer emprendimiento




Slogan



Tenemos las 3 B, Bueno,
Bonito y Bello porque barato
no tanto.

Colores principales de mi marca empresarial



Puedes dibujar el logo o hacerlo de forma digital.

Actividad #7

Establezca sus costos fijos, costos variables y con ello el precio de su producto o servicio. Debe colocar el valor monetario de cada costo (fijo y variable).

Mis costos fijos

- Electricidad
- ₡3.000
-
-
-
-
-

Mis costos variables

- Cinta (45 yardas)
- ₡6.000
- Papel de envoltura
- ₡1.850 (paquete de 30)
- Perlas (paquete de 25)
- ₡800
- = ₡8.650

El precio de venta de mi producto / servicio es de:

₡ 7.500

Recuerde que los costos variables son unitarios.

Actividad #8

Determine el punto de equilibrio de su emprendimiento.

Te recordamos la fórmula del punto de equilibrio en unidades y monetario (colones):

$$\text{Punto de equilibrio en unidades} = \frac{\text{Costos fijos totales}}{(\text{Precio de venta} - \text{costo variable total})}$$

$$\text{Punto de equilibrio monetario} = \text{Precio de venta} \times \text{punto de equilibrio en unidades}$$

Realiza el cálculo:

Punto de equilibrio en unidades → 0,53

Punto de equilibrio monetario → ₡ 3.975



Recuerda: El punto de equilibrio te ayuda a conocer cuántas unidades o servicios debés vender para que podás recuperar tu inversión.

Actividad #9

Determine cuáles son los pasivos y activos de su negocio. Solamente, debes mencionar cuáles serían los activos y pasivos, no es necesario poner el valor monetario de los mismos.

Activos

- Ventas
- Equipo de trabajo
- Comisiones
- Inventario de insumos
-
-
-
-
-
-

Pasivos

- Inventario
- Salario
- Materiales
- Pagos de deudas mínimas
-
-
-
-
-
-



Ejemplos de activos: Terrenos, equipo de oficina, cuentas por cobrar, vehículos y patentes.



Ejemplos de pasivos: Deudas a corto y largo plazo, salarios, inventario y cuentas por pagar.

Actividad #10

Investigue cuántos productos o servicios existen en el mercado iguales al que mi emprendimiento ofrece.

Basándonos en el mercado no tenemos una cantidad exacta de servicios pero si tenemos presente que tenemos mucha competencia ya que hemos visto varias páginas web o publicaciones de personas que hacen flores eternas, pero esto nos ayuda a ser más creativas con nuestro producto, mejorar la calidad, presentación y precio, para que el cliente prefiera nuestro servicio, esto sería una competencia sana entre los emprendedores.

La competencia fomenta la actividad empresarial y la eficiencia, da al consumidor más donde elegir y contribuye a bajar los precios y mejorar la calidad.

Actividad #11

Determine cuál es la importancia de cumplir con las obligaciones tributarias y cómo se debe liquidar una empresa.

Importancia de las obligaciones tributarias:

Garantiza que cada individuo y empresa contribuyan de manera proporcional a su capacidad económica. La recaudación tributaria es vital para mantener la estabilidad dentro del marco legal.

¿Cómo se liquida una empresa?

Consiste en extinguir el negocio para saldar todas las deudas pendientes frente a terceros, cobrar los créditos pendientes frente a sus deudores y, por último, repartir el patrimonio que aún quede en la empresa entre los socios.

Guía para planear Yo Emprendo

¿Cuál es el tema que nos interesa?
(Problema y descripción)

El tema que nos interesa es abastecer o dar más opciones a las personas a la hora de dar un detalle, que tengan más opciones para regalar en los días especiales o cuando sea necesario nuestro servicio.

¿Por qué es importante este tema?
(Justificación)

Para nosotros tiene varios propósitos ya que lo usamos para abastecer nuestras necesidades financieras y también para dar un servicio a los clientes.

¿Para quiénes lo vamos a hacer?
(Público meta)

Para beneficio de toda la población y también para beneficio de nosotros mismos.

¿Para qué es la actividad?
(Objetivo)

Nuestra actividad es para satisfacer los deseos de las personas en cuanto a los detalles en días especiales y que la persona que lo resiva se sienta querida y amada.

¿Qué vamos a hacer?
(Actividades)

Vamos a fabricar flores a partir de tela ya que estas flores son eternas, después vamos a armar los ramos, para recalcar esto se realiza a base de pedidos.

¿Qué queremos lograr?
(Metas y Resultados)

Fomentar la creatividad y que más estudiantes se unan para realizar emprendimiento como nosotros, también queremos que toda aquella persona que revisa las flores se sientan queridas. nosotros, también queremos que toda aquella persona que resiva las flores se sienta querida

¿Qué necesitamos?
(Recursos y materiales)

Nesecitamos:
Palitos de madera
Cinta de tela
Silicon caliente
Papel de decorativo
Perlas
Tijeras

¿Cuándo lo vamos a hacer?
(Cronograma)

Vamos a publicar en todos lados que estaremos vendiendo flores eternas, proporcionaremos los precios y diseños para que lo puedan elegir al gusto de ellos esto se realiza en la tercera semana de junio, para a la siguiente tener todos los pedidos listos.

¿Quién lo hace?
(Responsables)

Integrantes:
Say Aragón 10-2
Dayra Torres 10-2
Andy Huete 10-1
Todos somos de la institución Liceo Ambientalista Llano Bonito.

