



**Junior  
Achievement  
Costa Rica**

Miembro de JA Worldwide

**35**

Years of  
Empowering  
Lives

**YO EMPRENDO**  
JUNIOR ACHIEVEMENT COSTA RICA

**CUADERNO  
DE TRABAJO**



**SERVICIO COMUNAL  
ESTUDIANTIL**



**MINISTERIO DE  
EDUCACIÓN PÚBLICA**

**DIRECCIÓN DE  
VIDA ESTUDIANTIL**

©Junior Achievement Costa Rica, 2024



## Es importante que sepas lo siguiente:

Este documento lo puedes imprimir para completar cada actividad asignada. Recuerda guiarte con cada sesión, ahí tendrás las herramientas y los recursos necesarios para completar cada actividad.

También, podrás completar cada actividad de manera digital. Te recomendamos utilizar **Adobe Acrobat**, es una herramienta gratuita donde puedes visualizar y modificar documentos en formato PDF.

Cuando descargues el lector PDF en tu dispositivo electrónico, encontrarás una barra similar a la siguiente:



1. En la barra de herramientas debes seleccionar la caja de texto.
2. La opción que mejor te servirá para completar cada actividad es “Escribir texto”.
3. Cuando seleccionas “Escribir texto”, das click en cada actividad donde desees completar el ejercicio.



## Actividad #2

Determine la misión y visión de su emprendimiento.

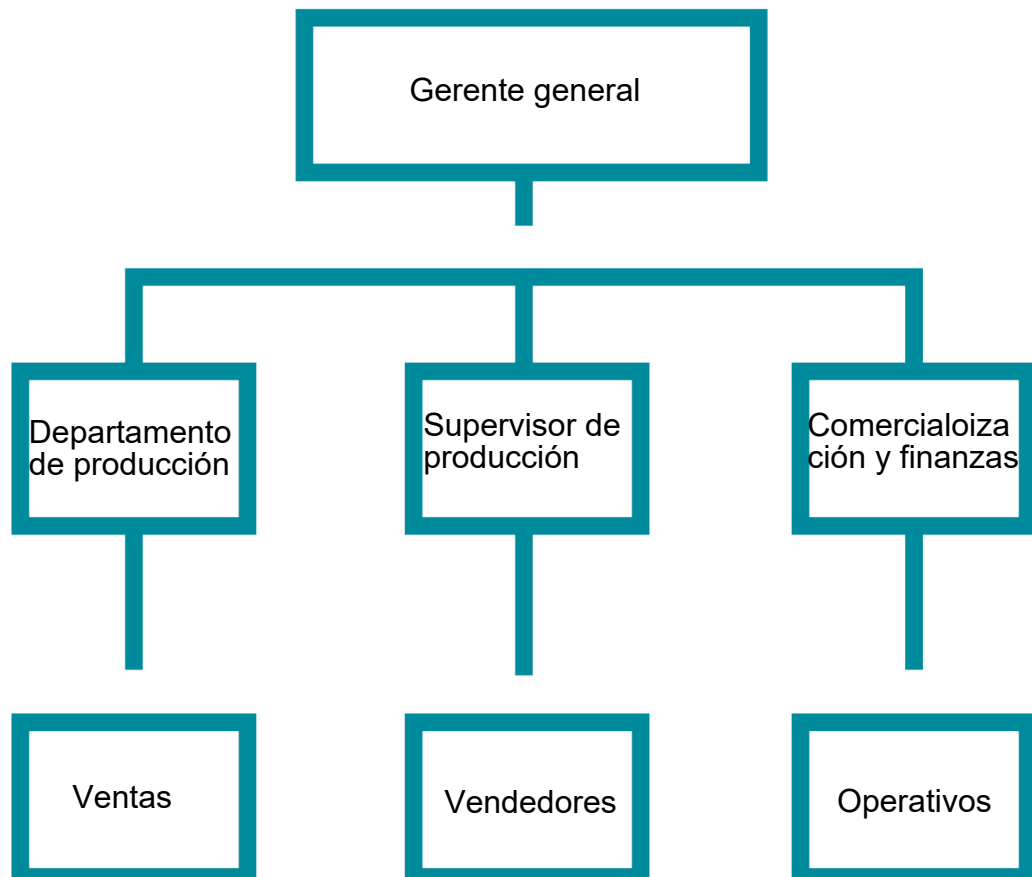
### Misión:

Ser una empresa que cumpla con las necesidades de nuestros clientes  
ofreciendoles calidad en nuestros productos.

### Visión:

Convertirme en una empresa reconocida por la calidad de  
los productos

Establezca su estructura organizacional. En cada recuadro, coloque la gerencia o puesto que crea necesario para su tipo de negocio.



## Actividad #3

Defina cómo su emprendimiento va a cumplir con los tres pilares de desarrollo sostenible empresarial (social, ambiental y económico).

### *Sostenibilidad social:*

Evitar productos químicos

---

---

---

---

---

Fomentar innovación

---

---

---

---

---

### *Sostenibilidad ambiental:*

Se usaran envases reciclables

---

---

---

---

---

Se fomentara la reutilización de recursos

---

---

---

---

---

### *Sostenibilidad económica:*

Registrar ventas y compras

---

---

---

---

---

Crear area de gestión de gastos

---

---

---

---

---



Recuerda hacer uso  
de los objetivos de  
desarrollo sostenible

## Actividad #4

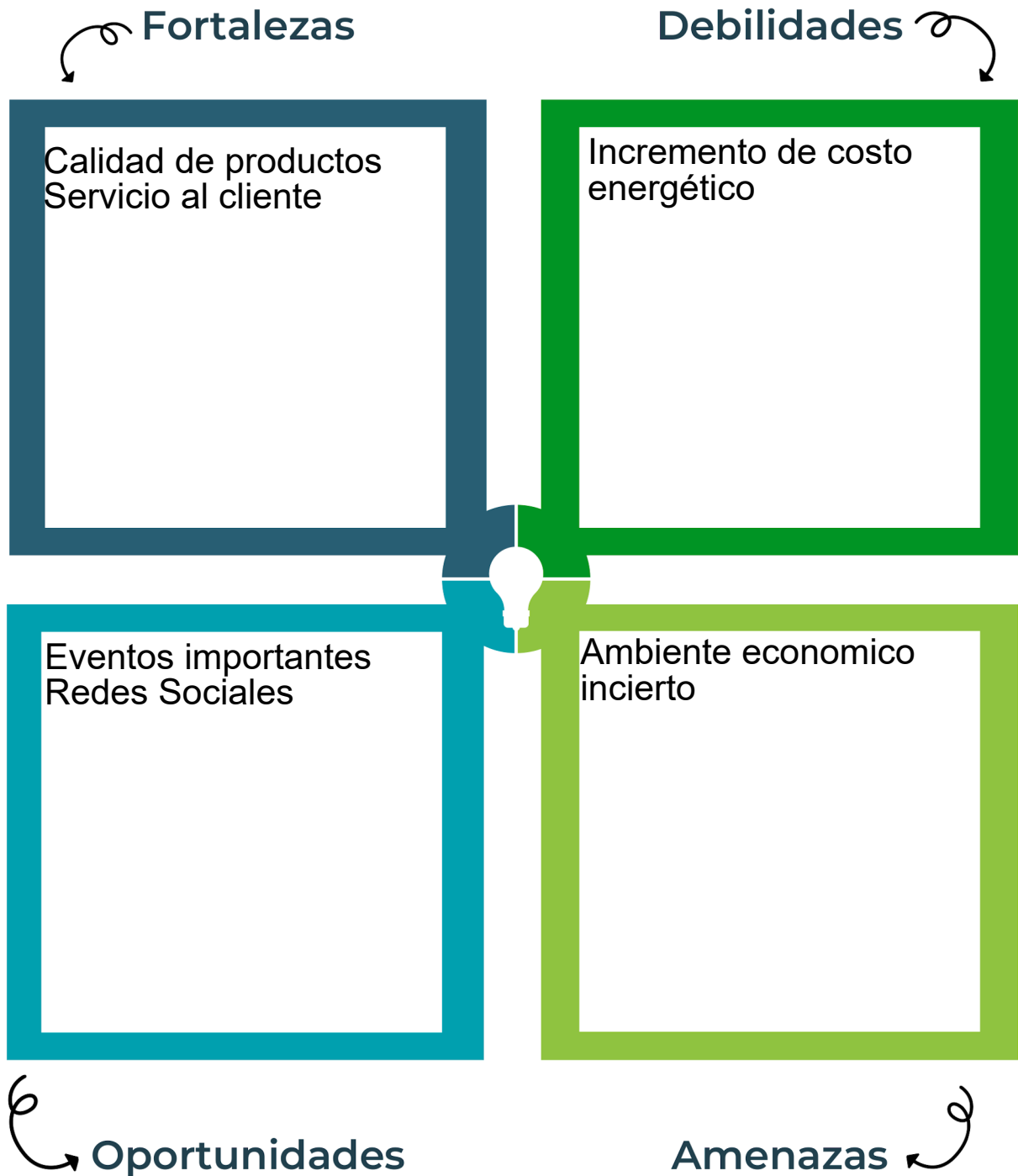
Complete el Modelo de Negocios Canvas.

<b>Socios clave</b> Variedad de marcas como bimbo	<b>Actividades clave</b> Vender mini postros al día	<b>Propuesta de valor</b> Se venderia solamente por pedido	<b>Relación con el cliente</b> Por cada compra mayor a 8000mil se le regala un postre a escoger	<b>Segmento de clientes</b> Realizar un cuestionario en un sitio web donde el ganador optenga un premio
	<b>Recursos clave</b> Producción Maquinaria Activos		<b>Canales</b> Entrgas a domicilio	
<b>Estrucutra de costos</b> Sueldo de personal Alquiler			<b>Fuentes de ingresos</b> Ventas	

Recuerda: En la presentación “Modelo de negocio” puedes encontrar la información necesaria para completar esta actividad.

## Actividad #5

Complete la siguiente matriz FODA:



Recuerda: En la presentación "Qué me diferencia" puedes encontrar la información necesaria para completar esta actividad.

## Actividad #6

Elabore un logo, slogan y diseñe su marca empresarial.

El logo de mi primer emprendimiento



Slogan



El placer de lo hecho a mano

---

---

---

---

Colores principales de mi marca empresarial



Blanco

Negro

Rosita

Puedes dibujar el logo o hacerlo de forma digital.

## Actividad #7

Establezca sus costos fijos, costos variables y con ello el precio de su producto o servicio. Debe colocar el valor monetario de cada costo (fijo y variable).


### Mis costos fijos

- Maquinaria
- Local
- ingredientes
- 
- 
- 
- 

### Mis costos variables

- Electricidad
- 
- 
- 
- 
- 
- 

*El precio de venta de mi producto / servicio es de:*

 2000 C.U

Recuerde que los costos variables son unitarios.

## Actividad #8

Determine el punto de equilibrio de su emprendimiento.

Te recordamos la fórmula del punto de equilibrio en unidades y monetario (colones):

$$\text{Punto de equilibrio en unidades} = \frac{\text{Costos fijos totales}}{(\text{Precio de venta} - \text{costo variable total})}$$

$$\text{Punto de equilibrio monetario} = \text{Precio de venta} \times \text{punto de equilibrio en unidades}$$

Realiza el cálculo:

Punto de equilibrio en unidades → -878,8

Punto de equilibrio monetario → ₡ 1.121



Recuerda: El punto de equilibrio te ayuda a conocer cuántas unidades o servicios debés vender para que podás recuperar tu inversión.

## Actividad #9

Determine cuáles son los pasivos y activos de su negocio. Solamente, debes mencionar cuáles serían los activos y pasivos, no es necesario poner el valor monetario de los mismos.

### Activos

- Hornos
- muebles
- mesas
- local
- 
- 
- 
- 
- 
- 

### Pasivos

- Salarios
- Deudas
- Facturas
- 
- 
- 
- 
- 
- 
- 



Ejemplos de activos: Terrenos, equipo de oficina, cuentas por cobrar, vehículos y patentes.



Ejemplos de pasivos: Deudas a corto y largo plazo, salarios, inventario y cuentas por pagar.

## Actividad #10

Investigue cuántos productos o servicios existen en el mercado iguales al que mi emprendimiento ofrece.

Existen varios y las mas reconocidas son La Pibes  
y La Musmani

La competencia fomenta la actividad empresarial y la eficiencia, da al consumidor más donde elegir y contribuye a bajar los precios y mejorar la calidad.

## Actividad #11

Determine cuál es la importancia de cumplir con las obligaciones tributarias y cómo se debe liquidar una empresa.

### *Importancia de las obligaciones tributarias:*

Va a garantizar que podamos demostrar nuestras capacidades

Vamos a poder sostener gastos públicos

### *¿Cómo se liquida una empresa?*

Terminar operaciones sociales que todavía están pendientes  
realizar cobros y pagos pendientes.

# Guía para planear Yo Emprendo

¿Cuál es el tema que nos interesa?  
(Problema y descripción)

Poder crear una microempresa con éxito

¿Por qué es importante este tema?  
(Justificación)

Para poder desarrollarnos como emprendedores

¿Para quiénes lo vamos a hacer?  
(Público meta)

Para todo aquel que este interesado

¿Para qué es la actividad?  
(Objetivo)

Para poder ver que tan capaz soy

¿Qué vamos a hacer?  
(Actividades)

Sorteos  
descuentos

¿Qué queremos lograr?  
(Metas y Resultados)

Trabajar con  
esfuerzo

¿Qué necesitamos?  
(Recursos y materiales)

Materiales  
Lugar  
Presupuesto

¿Cuándo lo vamos a hacer?  
(Cronograma)

Formación  
Elección  
Lluvia de ideas

¿Quién lo hace?  
(Responsables)

Trabajadores

