



**Junior
Achievement
Costa Rica**

Miembro de JA Worldwide



Years of
Empowering
Lives

YO EMPRENDO
JUNIOR ACHIEVEMENT COSTA RICA

CUADERNO DE TRABAJO



**MINISTERIO DE
EDUCACIÓN PÚBLICA**

**DIRECCIÓN DE
VIDA ESTUDIANTIL**



Es importante que sepas lo siguiente:

Este documento lo puedes imprimir para completar cada actividad asignada. Recuerda guiarte con cada sesión, ahí tendrás las herramientas y los recursos necesarios para completar cada actividad.

También, podrás completar cada actividad de manera digital. Te recomendamos utilizar **Adobe Acrobat**, es una herramienta gratuita donde puedes visualizar y modificar documentos en formato PDF.

Cuando descargues el lector PDF en tu dispositivo electrónico, encontrarás una barra similar a la siguiente:



1. En la barra de herramientas debes seleccionar la caja de texto.
2. La opción que mejor te servirá para completar cada actividad es “Escribir texto”.
3. Cuando seleccionas “Escribir texto”, das click en cada actividad donde desees completar el ejercicio.

Actividad #1

Defina la idea de negocio.

Describe como una empresa planea generar los ingresos y los beneficios, la idea debe ser clara

Recuerda: La idea puede tratarse sobre un producto o servicio.

Actividad #2

Determine la misión y visión de su emprendimiento.

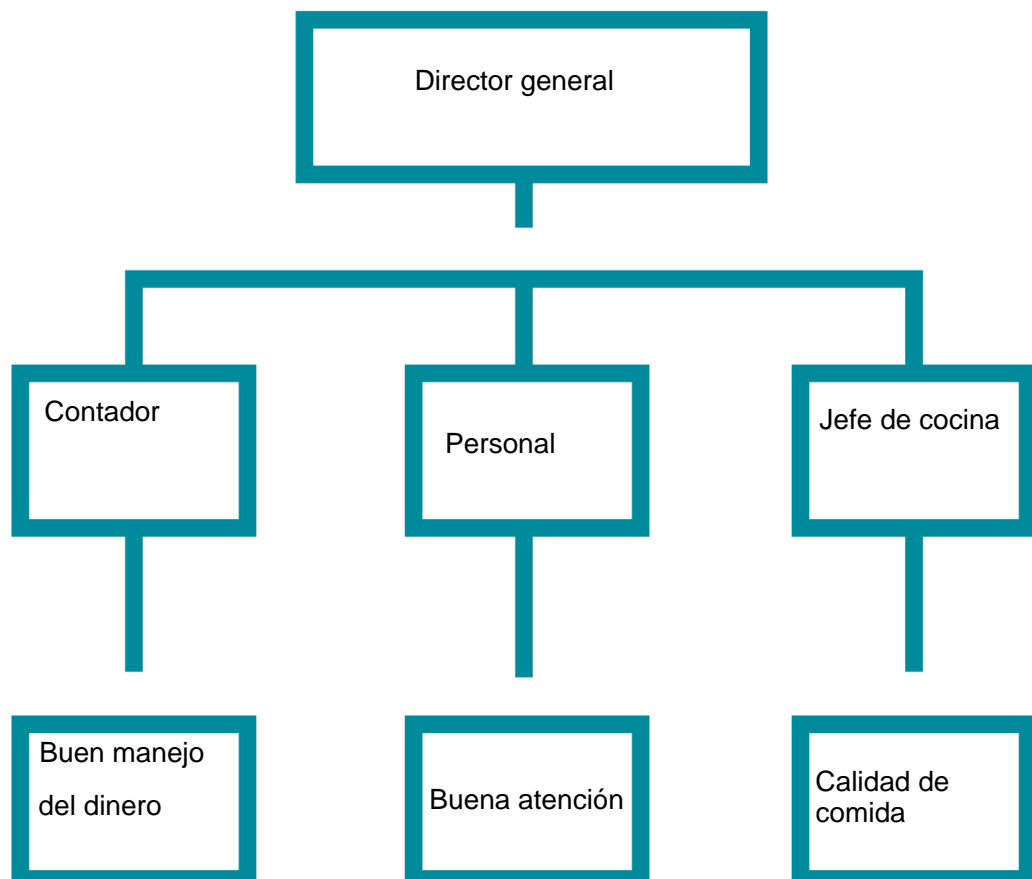
Misión:

Frase de la razón de la existencia de la organización, propósito básico y valores

Visión:

Describe las medidas de mediano y largo plazo como quiere ser percibida

Establezca su estructura organizacional. En cada recuadro, coloque la gerencia o puesto que crea necesario para su tipo de negocio.



Actividad #3

Defina cómo su emprendimiento va a cumplir con los tres pilares de desarrollo sostenible empresarial (social, ambiental y económico).

Sostenibilidad social:

Se fomenta el desarrollo de las personas y comunidades a nivel global para conseguir una mejor calidad de vida

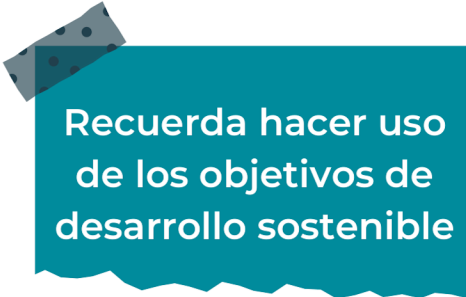
Sociedad y educación

Sostenibilidad ambiental:

La naturaleza no posee una fuente inagotable de recursos por eso debemos velar por su protección

Sostenibilidad económica:

Se busca impulsar el crecimiento económico sin perjudicar los recursos naturales



Recuerda hacer uso
de los objetivos de
desarrollo sostenible

Actividad #4

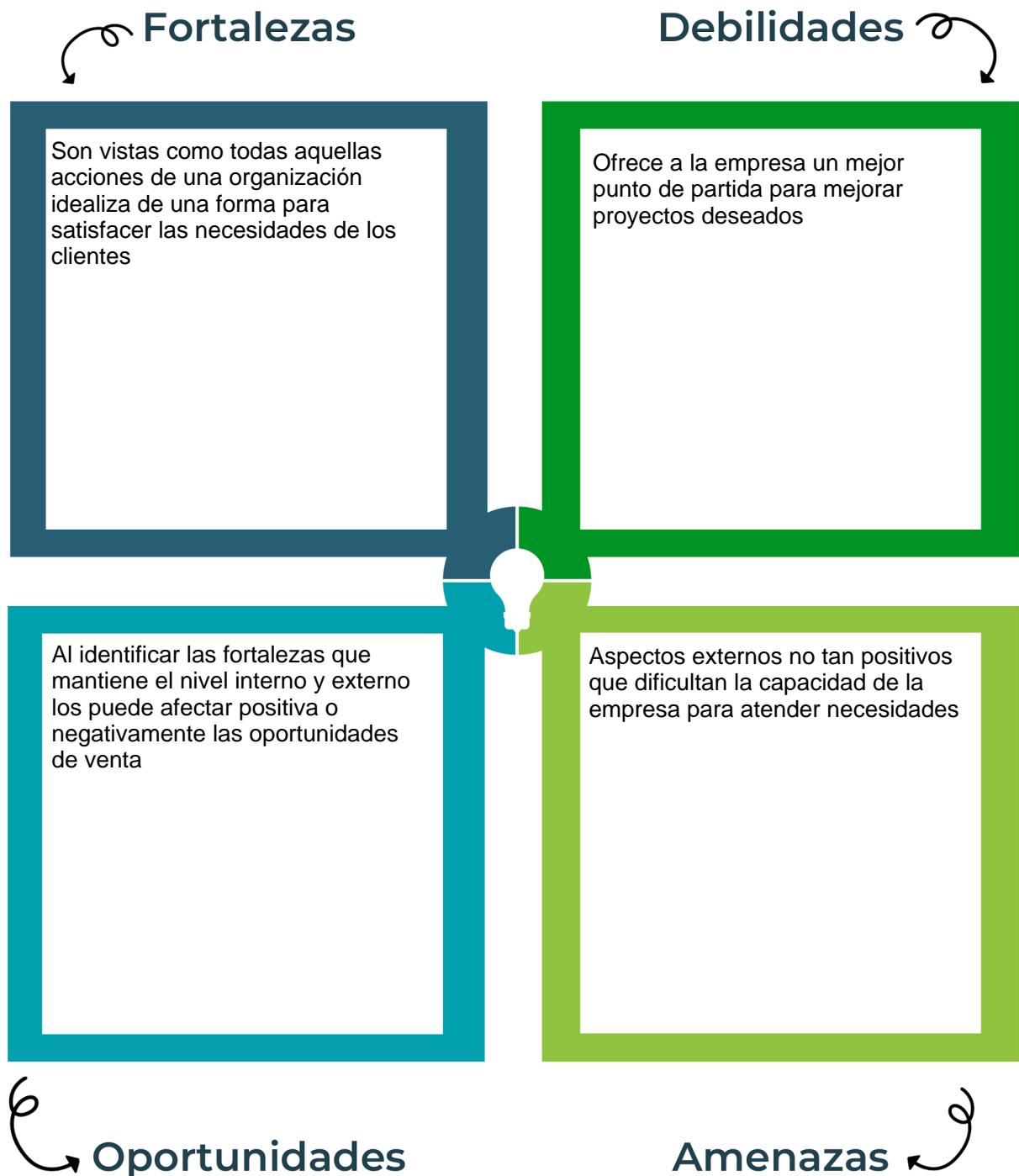
Complete el Modelo de Negocios Canvas.

Socios clave Personas o grupos que fomentaran parte de los procesos de la empresa	Actividades clave Tareas 100% necesarias para poder crear y desarrollar la empresa	Propuesta de valor Atributo diferenciador del producto Como quiero venderlo	Relación con el cliente Estrategia para ganar la lealtad de los clientes	Segmento de clientes Construcciones de grupos de características similares Deseos o necesidades que pueden satisfacer al consumidor
	Recursos clave Personas y materiales dinero, herramientas y otros necesarios para las actividades		Canales Medios utilizados para hacer llegar el producto al consumidor	
Estructura de costos A que se relacionaran los gastos			Fuentes de ingresos De donde provendrán los ingresos	

Recuerda: En la presentación “Modelo de negocio” puedes encontrar la información necesaria para completar esta actividad.

Actividad #5

Complete la siguiente matriz FODA:



Recuerda: En la presentación “Qué me diferencia” puedes encontrar la información necesaria para completar esta actividad.

Actividad #6

Elabore un logo, slogan y diseñe su marca empresarial.

El logo de mi
primer
emprendimiento



M pizzas, poco precio, gran felicidad

Slogan



Colores
principales de mi
marca
empresarial



Negro

Rojo

Amarillo

Puedes dibujar el
logo o hacerlo de
forma digital.

Actividad #7

Establezca sus costos fijos, costos variables y con ello el precio de su producto o servicio. Debe colocar el valor monetario de cada costo (fijo y variable).

Mis costos fijos

●	Electricidad	20 000
●	Agua	15 000
●	Utiles	20 000
●	total	55 000
●		
●		
●		

Mis costos variables

●	Msa 300 g	1800
●	salsa	550
●	jamon 1k	1000
●	Queso 230g	2000
●	peperonni 5 oz	3000
●	Total	7700
●		

*El precio de venta de mi
producto / servicio es de:*

Ⱶ	5 0000
---	--------

Recuerde que los costos
variables son unitarios.

Actividad #8

Determine el punto de equilibrio de su emprendimiento.

Te recordamos la fórmula del punto de equilibrio en unidades y monetario (colones):

$$\text{Punto de equilibrio en unidades} = \frac{\text{Costos fijos totales}}{(\text{Precio de venta} - \text{costo variable total})}$$

$$\text{Punto de equilibrio monetario} = \text{Precio de venta} \times \text{punto de equilibrio en unidades}$$

Realiza el cálculo:

Punto de equilibrio en unidades



18

Punto de equilibrio monetario



90 000

Recuerda: El punto de equilibrio te ayuda a conocer cuántas unidades o servicios debés vender para que podás recuperar tu inversión.

Actividad #9

Determine cuáles son los pasivos y activos de su negocio. Solamente, debes mencionar cuáles serían los activos y pasivos, no es necesario poner el valor monetario de los mismos.

Activos

●	Equipo de cocina
●	Mobiliario
●	Tecnología
●	Inventario
●	Contratos
●	
●	
●	
●	
●	

Pasivos

●	Facturas a proveedores
●	Prestamos
●	Impuestos
●	
●	
●	
●	
●	
●	
●	



Ejemplos de activos: Terrenos, equipo de oficina, cuentas por cobrar, vehículos y patentes.



Ejemplos de pasivos: Deudas a corto y largo plazo, salarios, inventario y cuentas por pagar.

Actividad #10

Investigue cuántos productos o servicios existen en el mercado iguales al que mi emprendimiento ofrece.

En mi comunidad ninguna y lo mas cercano a ella es puerto viejo (Limon) con alrededor de
unas 15 pizzerias

La competencia fomenta la actividad empresarial y la eficiencia, da al consumidor más donde elegir y contribuye a bajar los precios y mejorar la calidad.

Actividad #11

Determine cuál es la importancia de cumplir con las obligaciones tributarias y cómo se debe liquidar una empresa.

Importancia de las obligaciones tributarias:

las obligaciones tributarias no solo son necesarias para financiar el Estado y sus funciones básicas, sino que también juegan un papel crucial en la promoción del desarrollo económico, la equidad social, y la estabilidad política y social de una sociedad.

¿Cómo se liquida una empresa?

La liquidación de una empresa es un proceso complejo que implica cerrar todas las operaciones comerciales de manera ordenada y cumpliendo con las obligaciones legales y financieras

Guía para planear Yo Emprendo

¿Cuál es el tema que nos interesa?
(Problema y descripción)

Una pizzeria calidad precio

¿Por qué es importante este tema?
(Justificación)

Para satisfacer necesidades en ciertos lugares

¿Para quiénes lo vamos a hacer?
(Público meta)

Todo aquel que tenga un antojo

¿Para qué es la actividad?
(Objetivo)

Satisfacer las necesidades de gente cercana y generar una muy buena fuente de ingresos

¿Qué vamos a hacer?
(Actividades)

Muchas promociones y correr la voz para atraer clientes

¿Qué queremos lograr?
(Metas y Resultados)

Tener una fuente fija de ingresos mientras se ayuda a otros

¿Qué necesitamos?
(Recursos y materiales)

Local
Permisos
Dinero
Provedores
mesas

¿Cuándo lo vamos a hacer?
(Cronograma)

En un plazo de 10 meses en lo que esta el local y todo para empezar a ofrecer el servicio

¿Quién lo hace?
(Responsables)

Un socio que en este caso sería mi padre y yo

This image shows a full page of white paper with horizontal grey ruling lines, typical of notebook paper. The lines are evenly spaced and run across the width of the page. There are no margins, text, or other markings on the paper.



**DIRECCIÓN DE
VIDA ESTUDIANTIL**