



**Junior
Achievement
Costa Rica**

Miembro de JA Worldwide

35

Years of
Empowering
Lives

YO EMPRENDO
JUNIOR ACHIEVEMENT COSTA RICA

**CUADERNO
DE TRABAJO**



**SERVICIO COMUNAL
ESTUDIANTIL**



**MINISTERIO DE
EDUCACIÓN PÚBLICA**

**DIRECCIÓN DE
VIDA ESTUDIANTIL**

©Junior Achievement Costa Rica, 2024



Es importante que sepas lo siguiente:

Este documento lo puedes imprimir para completar cada actividad asignada. Recuerda guiarte con cada sesión, ahí tendrás las herramientas y los recursos necesarios para completar cada actividad.

También, podrás completar cada actividad de manera digital. Te recomendamos utilizar **Adobe Acrobat**, es una herramienta gratuita donde puedes visualizar y modificar documentos en formato PDF.

Cuando descargues el lector PDF en tu dispositivo electrónico, encontrarás una barra similar a la siguiente:



1. En la barra de herramientas debes seleccionar la caja de texto.
2. La opción que mejor te servirá para completar cada actividad es “Escribir texto”.
3. Cuando seleccionas “Escribir texto”, das click en cada actividad donde desees completar el ejercicio.

Actividad #2

Determine la misión y visión de su emprendimiento.

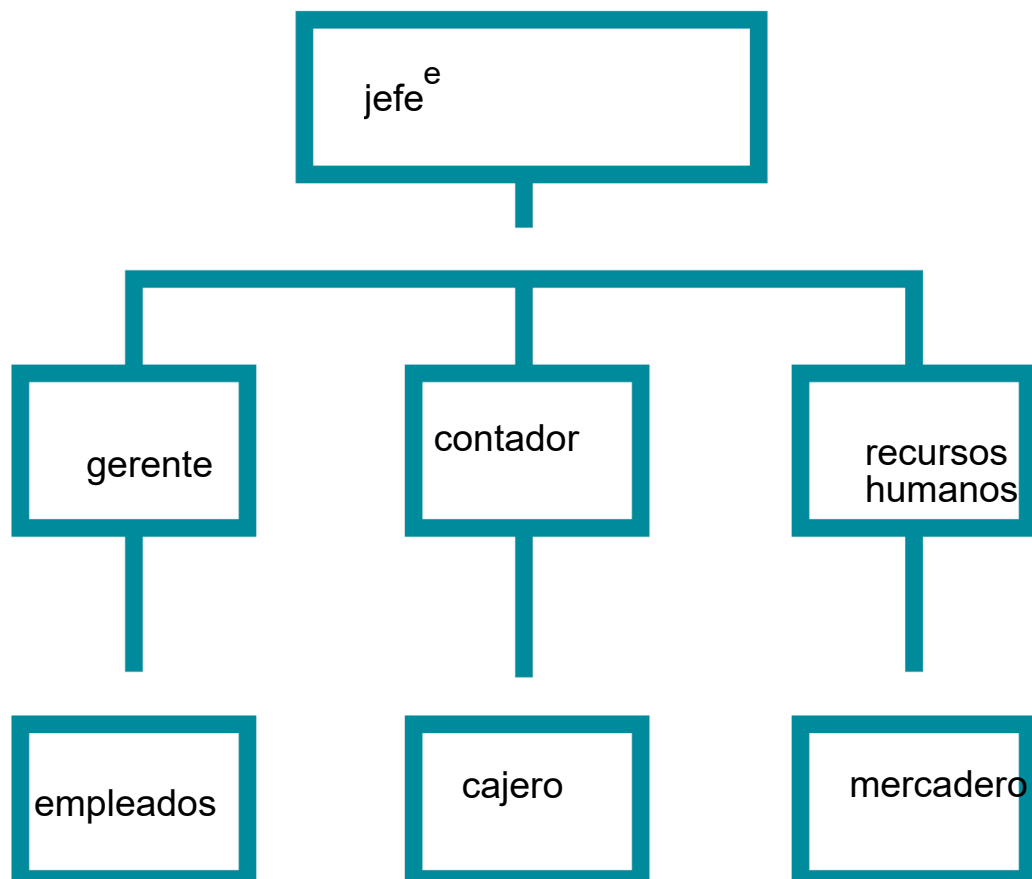
Misión:

vender buenos zapatos.

Visión:

dar una buena calidad de producto

Establezca su estructura organizacional. En cada recuadro, coloque la gerencia o puesto que crea necesario para su tipo de negocio.



Actividad #3

Defina cómo su emprendimiento va a cumplir con los tres pilares de desarrollo sostenible empresarial (social, ambiental y económico).

Sostenibilidad social:

Mi emprendimiento llegara a la sostenibilidad social garantizando que las condiciones de trabajo sean justas y seguras

Sostenibilidad ambiental:

Para llegar a la sostenibilidad ambiental mi empresa trataria de tener infraestructura sostenible ,desarrollo sostenible en otras palabras ,adoptar practicas y politicas que permitan reducir el impacto ambientales

Sostenibilidad económica:

Teniendo control de residuos , evaluacion teniendo buenas practicas laborales.

Recuerda hacer uso de los objetivos de desarrollo sostenible

Actividad #4

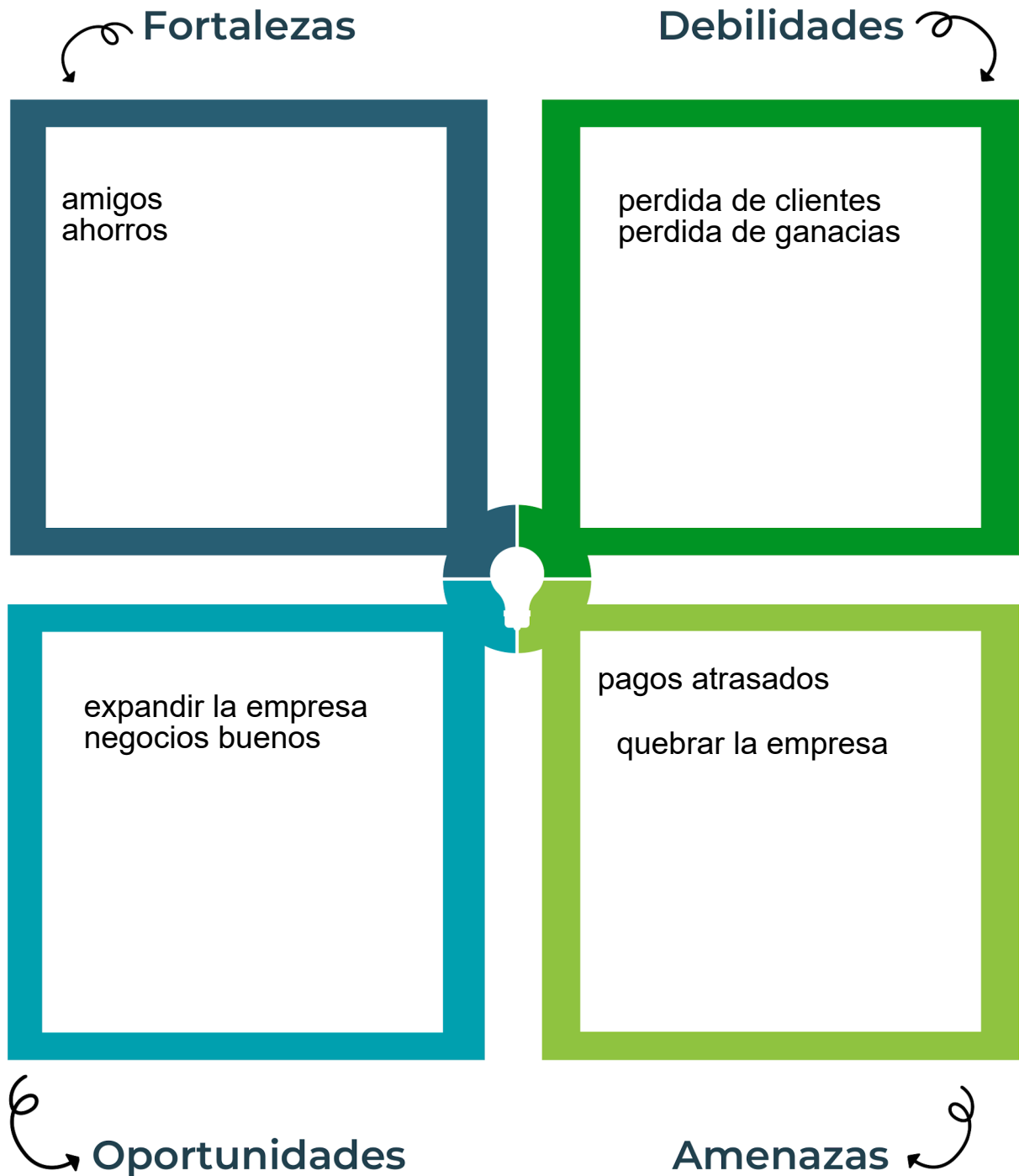
Complete el Modelo de Negocios Canvas.

Socios clave personas ,grupos o instituciones que fomentaran parte de los procesos de la empresa	Actividades clave	Propuesta de valor	Relación con el cliente	Segmento de clientes
	Recursos clave zapatos		Canales canal 6	
Estructura de costos 500 mil al mes		Fuentes de ingresos ahorros		

Recuerda: En la presentación “Modelo de negocio” puedes encontrar la información necesaria para completar esta actividad.

Actividad #5

Complete la siguiente matriz FODA:




Recuerda: En la presentación “Qué me diferencia” puedes encontrar la información necesaria para completar esta actividad.

Actividad #6

Elabore un logo, slogan y diseñe su marca empresarial.

El logo de mi primer emprendimiento

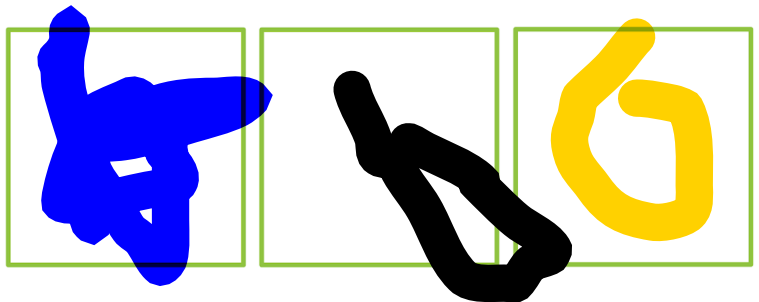


Slogan



pontelos y camina en las nubes

Colores principales de mi marca empresarial



Puedes dibujar el logo o hacerlo de forma digital.

Actividad #7

Establezca sus costos fijos, costos variables y con ello el precio de su producto o servicio. Debe colocar el valor monetario de cada costo (fijo y variable).

Mis costos fijos

●	3500
●	50000
●	20000
●	
●	
●	
●	

Mis costos variables

●	30000
●	15000
●	
●	
●	
●	
●	

El precio de venta de mi producto / servicio es de:

₱ 70000

Recuerde que los costos variables son unitarios.

Actividad #8

Determine el punto de equilibrio de su emprendimiento.

Te recordamos la fórmula del punto de equilibrio en unidades y monetario (colones):

$$\text{Punto de equilibrio en unidades} = \frac{\text{Costos fijos totales}}{(\text{Precio de venta} - \text{costo variable total})}$$

$$\text{Punto de equilibrio monetario} = \text{Precio de venta} \times \text{punto de equilibrio en unidades}$$

Realiza el cálculo:

Punto de equilibrio en unidades → 80000

Punto de equilibrio monetario → ₡ 200000



Recuerda: El punto de equilibrio te ayuda a conocer cuántas unidades o servicios debés vender para que podás recuperar tu inversión.

Actividad #9

Determine cuáles son los pasivos y activos de su negocio. Solamente, debes mencionar cuáles serían los activos y pasivos, no es necesario poner el valor monetario de los mismos.

Activos

●	agua
●	luz
●	local
●	
●	
●	
●	
●	
●	
●	

Pasivos

●	limpieza
●	
●	
●	
●	
●	
●	
●	
●	
●	



Ejemplos de activos: Terrenos, equipo de oficina, cuentas por cobrar, vehículos y patentes.



Ejemplos de pasivos: Deudas a corto y largo plazo, salarios, inventario y cuentas por pagar.

Actividad #10

Investigue cuántos productos o servicios existen en el mercado iguales al que mi emprendimiento ofrece.

1.032 locales

14 locales en costa rica

La competencia fomenta la actividad empresarial y la eficiencia, da al consumidor más donde elegir y contribuye a bajar los precios y mejorar la calidad.

Actividad #11

Determine cuál es la importancia de cumplir con las obligaciones tributarias y cómo se debe liquidar una empresa.

Importancia de las obligaciones tributarias:

prevencion de problemas legales y sanciones

responsabilidad y sostenibilidad

estabilidad economica

¿Cómo se liquida una empresa?

cerrar todas sus operaciones de manera ordenada y legalmente correcta.

Guía para planear Yo Emprendo

¿Cuál es el tema que nos interesa?
(Problema y descripción)

inversion

¿Por qué es importante este tema?
(Justificación)

para que las personas prueben cosas

¿Para quiénes lo vamos a hacer?
(Público meta)

para las personas de la calle

¿Para qué es la actividad?
(Objetivo)

generar ingresos

¿Qué vamos a hacer?
(Actividades)

vender zapatos

¿Qué queremos lograr?
(Metas y Resultados)

expandir el local

¿Qué necesitamos?
(Recursos y materiales)

producto

¿Cuándo lo vamos a hacer?
(Cronograma)

cuando tengamos
el productonecesario

¿Quién lo hace?
(Responsables)

el jefe

