



**Junior  
Achievement  
Costa Rica**

Miembro de JA Worldwide

**35** Years of  
Empowering  
Lives

**YO EMPRENDO**  
JUNIOR ACHIEVEMENT COSTA RICA

**CUADERNO  
DE TRABAJO**



**MINISTERIO DE  
EDUCACIÓN PÚBLICA**

**DIRECCIÓN DE  
VIDA ESTUDIANTIL**

©Junior Achievement Costa Rica, 2024

Este documento lo puedes imprimir para completar cada actividad asignada. Recuerda guiarte con cada sesión, ahí tendrás las herramientas y los recursos necesarios para completar cada actividad.

También, podrás completar cada actividad de manera digital. Te recomendamos utilizar **Adobe Acrobat**, es una herramienta gratuita donde puedes visualizar y modificar documentos en formato PDF.

Cuando descargues el lector PDF en tu dispositivo electrónico, encontrarás una barra similar a la siguiente:



1. En la barra de herramientas debes seleccionar la caja de texto.
2. La opción que mejor te servirá para completar cada actividad es "Escribir texto".
3. Cuando seleccionas "Escribir texto", das click en cada actividad donde desees completar el ejercicio.

## Actividad #1

Defina la idea de negocio.

*Mi plan de negocio sería básicamente ahorrar dinero para poder más adelante lograr comprar absolutamente todo lo necesario para poco a poco ir construyendo mi propio negocio e emprendimiento.*

**Recuerda: La idea puede tratarse sobre un producto o servicio.**

## Actividad #2

Determine la misión y visión de su emprendimiento.

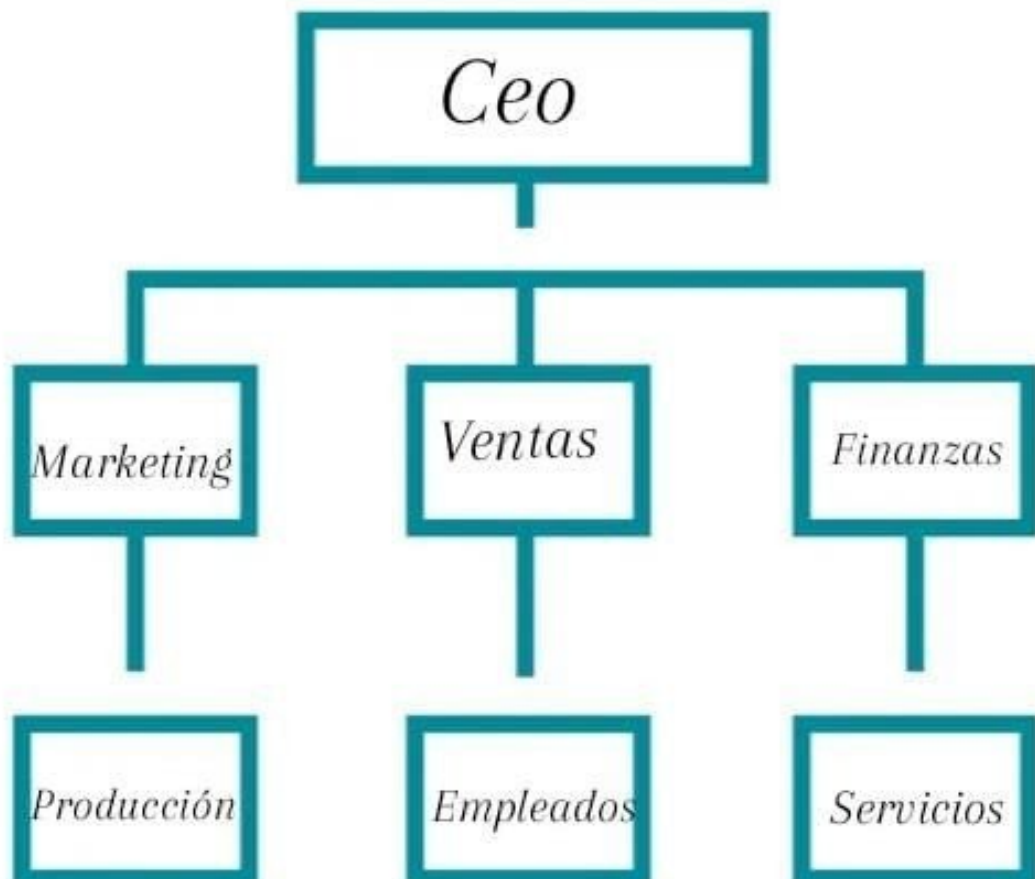
### Misión:

*El rol que desarrolla actualmente  
nuestro emprendimiento, su  
propósito es el logro de la misión  
de ser el emprendimiento*

### Visión:

*Es una aspiración del  
emprendimiento a medio largo  
plazo e sls imagen a futuro de  
cómo deseamos que sea la  
organización más adelante.*

Establezca su estructura organizacional. En cada recuadro, coloque la gerencia o puesto que crea necesario para su tipo de negocio.



## Actividad #3

Defina cómo su emprendimiento va a cumplir con los tres pilares de desarrollo sostenible empresarial (social, ambiental y económico).

### Sostenibilidad social:

*Buscar equidad en nuestro emprendimiento, buscar oportunidades, oportunidades de desarrollo social bienestar etc*

### Sostenibilidad ambiental:

*Considerar en nuestro emprendimiento recursos naturales, priorizar el cuidado del medio ambiente*

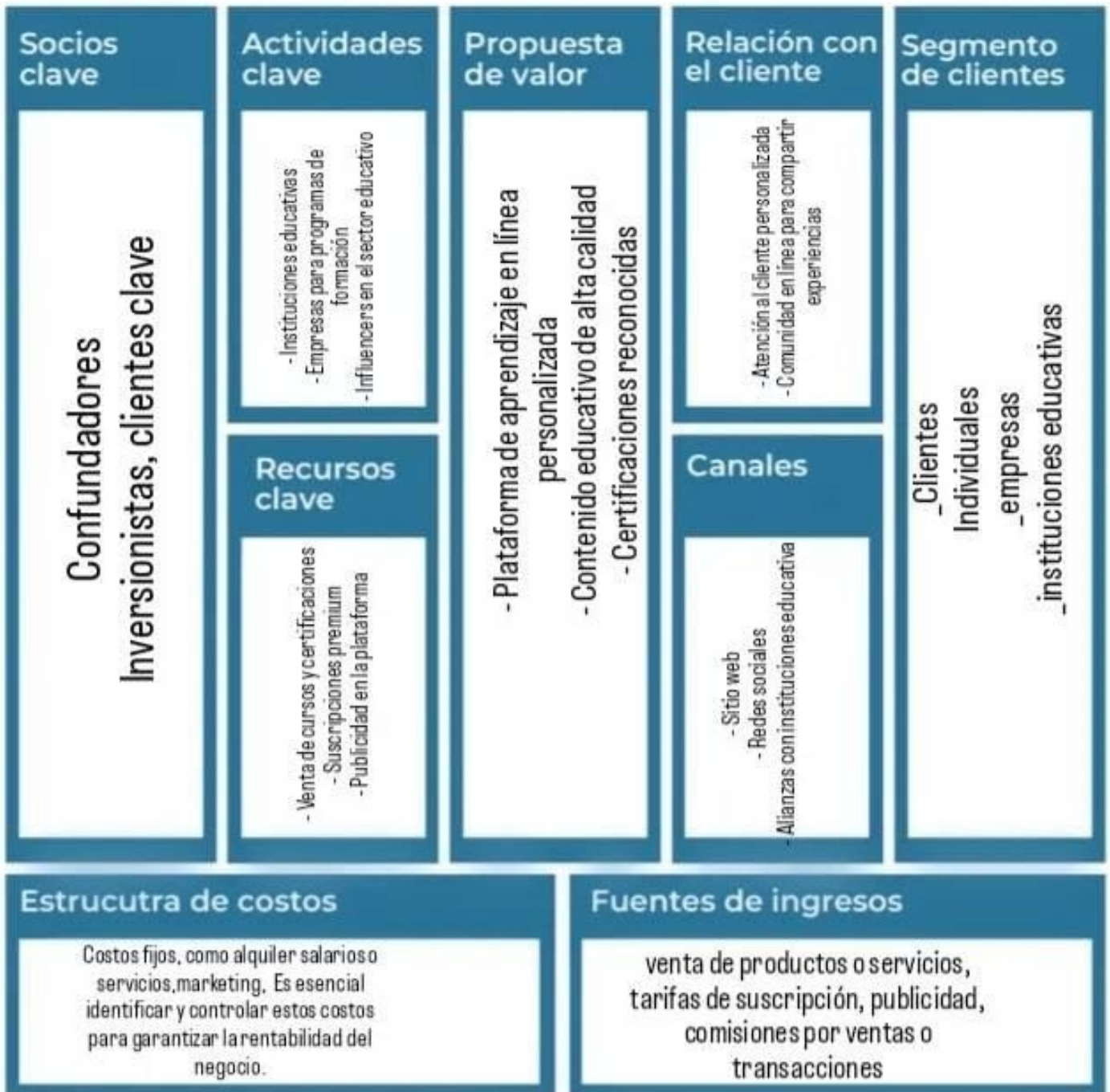
### Sostenibilidad económica:

*Tener conocimiento sobre finanzas, flujos monetarios, busca de mercados y demás*

Recuerda hacer uso de los objetivos de desarrollo sostenible

## Actividad #4

Complete el Modelo de Negocios Canvas.



Recuerda: En la presentación "Modelo de negocio" puedes encontrar la información necesaria para completar esta actividad.

## Actividad #5

Complete la siguiente matriz FODA:




Recuerda: En la presentación "Qué me diferencia" puedes encontrar la información necesaria para completar esta actividad.

## Actividad #6

Elabore un logo, slogan y diseñe su marca empresarial.

El logo de mi primer emprendimiento



Slogan



*Realza tu belleza natural, Pestañas perfectas, miradas cautivadoras.*

---

---

---

Colores principales de mi marca empresarial



Puedes dibujar el logo o hacerlo de forma digital.

## Actividad #7

Establezca sus costos fijos, costos variables y con ello el precio de su producto o servicio. Debe colocar el valor monetario de cada costo (fijo y variable).

### Mis costos fijos

- Alquiler del local
- Salario del personal
- Pagos de servicios públicos
- Costos de reparación De las herramientas
- Seguro del local y el negocio
- Gastos de marketing Y publicidad
- Préstamos

### Mis costos variables

- Materiales de fabricación
- Salario de los empleados Por pestañas producidas
- Etiquetado del material
- Publicidad variable según La temporada
- Gastos de capacitación del personal
- Gastos de envío
- Comisión de ventas en plataformas en línea

El precio de venta de mi producto / servicio es de:

₡ 269,030

Recuerde que los costos variables son unitarios.

## Actividad #8

Determine el punto de equilibrio de su emprendimiento.


Te recordamos la fórmula del punto de equilibrio en unidades y monetario (colones):

$$\begin{aligned} \text{Punto de equilibrio en unidades} &= \frac{\text{Costos fijos totales}}{(\text{Precio de venta} - \text{costo variable total})} \\ \text{Punto de equilibrio monetario} &= \text{Precio de venta} \times \text{punto de equilibrio en unidades} \end{aligned}$$

Realiza el cálculo:

$$\text{Punto de equilibrio en unidades} \rightarrow 100,000 / (23,000 - 66,000 / \text{pieza})$$

$$\text{Punto de equilibrio monetario} \rightarrow \text{₡} 100,00 / -(-23,000)$$

 Recuerda: El punto de equilibrio te ayuda a conocer cuántas unidades o servicios debés vender para que podás recuperar tu inversión.

## Actividad #9

Determine cuáles son los pasivos y activos de su negocio. Solamente, debes mencionar cuáles serían los activos y pasivos, no es necesario poner el valor monetario de los mismos.

### Activos

- *Maquinaria*
- *Materias primas*
- *Inventario de productos terminados*
- *Herramientas de mano*
- *Equipos de seguridad*
- *Personal capacitado*
- *Equipo informático*
- *Materiales de marketing*
- *Reed de proveedores*
- *Local*

### Pasivos

- *Préstamos*
- *Deudas con proveedores*
- *Salario del personal*
- *Pagos de servicios públicos*
- *Gastos de publicidad*
- *Impuestos*
- *Seguro de comercio*
- *Alquiler*
- *Depreciación de activos a largo plazo*
- *Gasto de envío de productos*



Ejemplos de activos: Terrenos, equipo de oficina, cuentas por cobrar, vehículos y patentes.



Ejemplos de pasivos: Deudas a corto y largo plazo, salarios, inventario y cuentas por pagar.

## Actividad #10

Investigue cuántos productos o servicios existen en el mercado iguales al que mi emprendimiento ofrece.

---

---

---

---

**Gracias a este tema aprendí a poder ver las cosas más claras para que en algún futuro poder administrar muy bien mi empresa o emprendimiento de pestañas & manejarla de una forma adecuada, ornada & correcta.**



La competencia fomenta la actividad empresarial y la eficiencia, da al consumidor más donde elegir y contribuye a bajar los precios y mejorar la calidad.

## Actividad #11

Determine cuál es la importancia de cumplir con las obligaciones tributarias y cómo se debe liquidar una empresa.

*Importancia de las obligaciones tributarias:*

**Son fundamentales para el  
funcionamiento del país ya  
que proporcionan los ingresos  
necesarios para financiar  
servicios públicos**

*¿Cómo se liquida una empresa?*

**Implica cerrar todas sus  
operaciones de manera  
ordenada y legal, tanto como  
pagar deudas pendientes,  
vender los activos, cancelar  
las licencias y los permisos  
distribución de ingresos entre  
acreedores y accionistas  
presentar informes finales y  
cerrar legalmente**

# Guía para planear Yo Emprendo

¿Cuál es el tema que nos interesa?  
(Problema y descripción)

**Lashes Beauty**

¿Por qué es importante este tema?  
(Justificación)

**Su principal función es proteger al ojo ante las posibles impurezas externas.**

¿Para quiénes lo vamos a hacer?  
(Público meta)

**Disponible para todas las personas, amigas, familiares.**

¿Para qué es la actividad?  
(Objetivo)

**Para generar ingresos Monetarios**

¿Qué vamos a hacer?  
(Actividades)

**Pestañas de todo Tipo & tamaño**

¿Qué queremos lograr?  
(Metas y Resultados)

**Tener un local espectacular & sobre todo hermoso**  
  
Logar subir el autoestima de muchas persona, & ser Profesional en mi trabajo.

¿Qué necesitamos?  
(Recursos y materiales)

- Cinta hipoalergénica.
- Pinza curvada.
- Pinza recta.
- Remover de proteínas o Desengrasante.
- Primer / Limpiador de pestañas.
- Microcepillos.
- Bomba de aire / Ventilador.
- Anillos para pegamento

¿Cuándo lo vamos a hacer?  
(Cronograma)

Cuando tengamos el los materiales necesarios para iniciar nuestro emprendimiento

¿Quién lo hace?  
(Responsables)

**La que hace las pestañas ( La jefa)**

# NOTAS

***Fue un trabajo del cual aprendí demasiado, sobre las cantidades de dinero y distintas cosas para lograr empezar un emprendimiento, cuales como dejarme ver más a detalle como sería empezar un emprendimiento si estuviera decidida a empezar uno, fue algo de cual aprendí y espero en algún momento poner en práctica las cosas aprendidas.***