



**Junior
Achievement
Costa Rica**

Miembro de JA Worldwide

35

Years of
Empowering
Lives

YO EMPRENDO
JUNIOR ACHIEVEMENT COSTA RICA

**CUADERNO
DE TRABAJO**



**SERVICIO COMUNAL
ESTUDIANTIL**



**MINISTERIO DE
EDUCACIÓN PÚBLICA**

**DIRECCIÓN DE
VIDA ESTUDIANTIL**

©Junior Achievement Costa Rica, 2024



Es importante que sepas lo siguiente:

Este documento lo puedes imprimir para completar cada actividad asignada. Recuerda guiarte con cada sesión, ahí tendrás las herramientas y los recursos necesarios para completar cada actividad.

También, podrás completar cada actividad de manera digital. Te recomendamos utilizar **Adobe Acrobat**, es una herramienta gratuita donde puedes visualizar y modificar documentos en formato PDF.

Cuando descargues el lector PDF en tu dispositivo electrónico, encontrarás una barra similar a la siguiente:



1. En la barra de herramientas debes seleccionar la caja de texto.
2. La opción que mejor te servirá para completar cada actividad es “Escribir texto”.
3. Cuando seleccionas “Escribir texto”, das click en cada actividad donde desees completar el ejercicio.

Actividad #2

Determine la misión y visión de su emprendimiento.

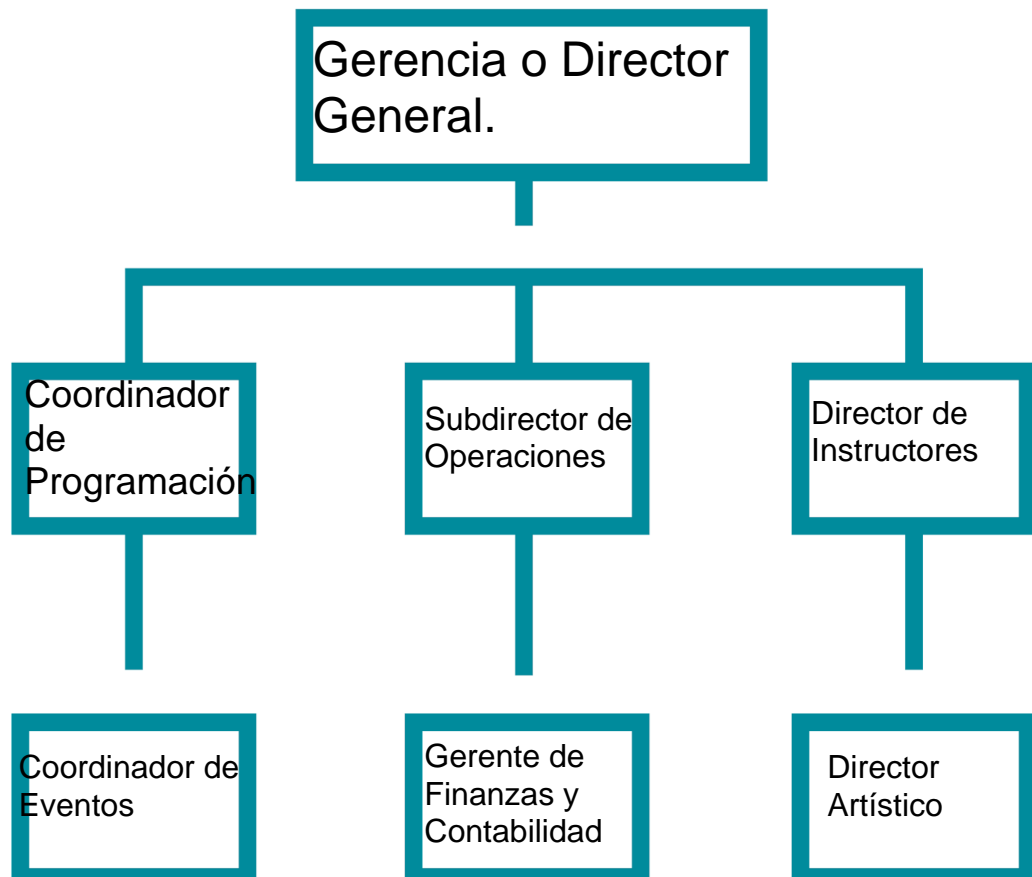
Misión:

Fomentar el amor y la apreciación por la danza en todas sus formas, desde el ballet clásico hasta las danzas contemporáneas y folclóricas.

Visión:

Inspirar y transformar vidas a través de la danza.

Establezca su estructura organizacional. En cada recuadro, coloque la gerencia o puesto que crea necesario para su tipo de negocio.



Actividad #3

Defina cómo su emprendimiento va a cumplir con los tres pilares de desarrollo sostenible empresarial (social, ambiental y económico).

Sostenibilidad social:

Ofrecer oportunidades a personas de diferentes back grounds y de bajos recursos económicos.

Sostenibilidad ambiental:

Utilizar materiales de danza biodegradable y sustentable.

Sostenibilidad económica:

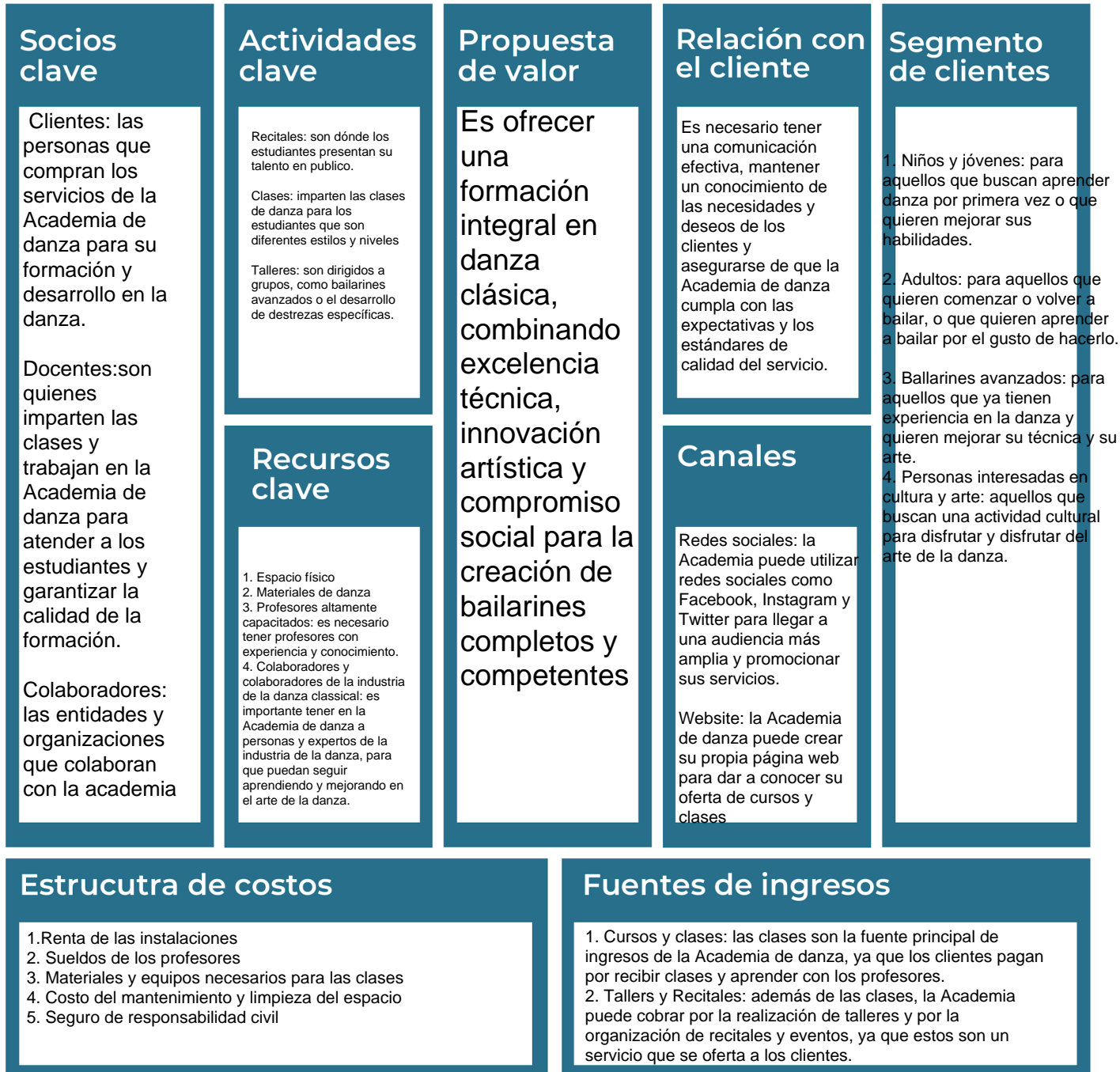
Utilizar estrategias de marketing y publicidad efectivas para atraer clientes



Recuerda hacer uso de los objetivos de desarrollo sostenible

Actividad #4

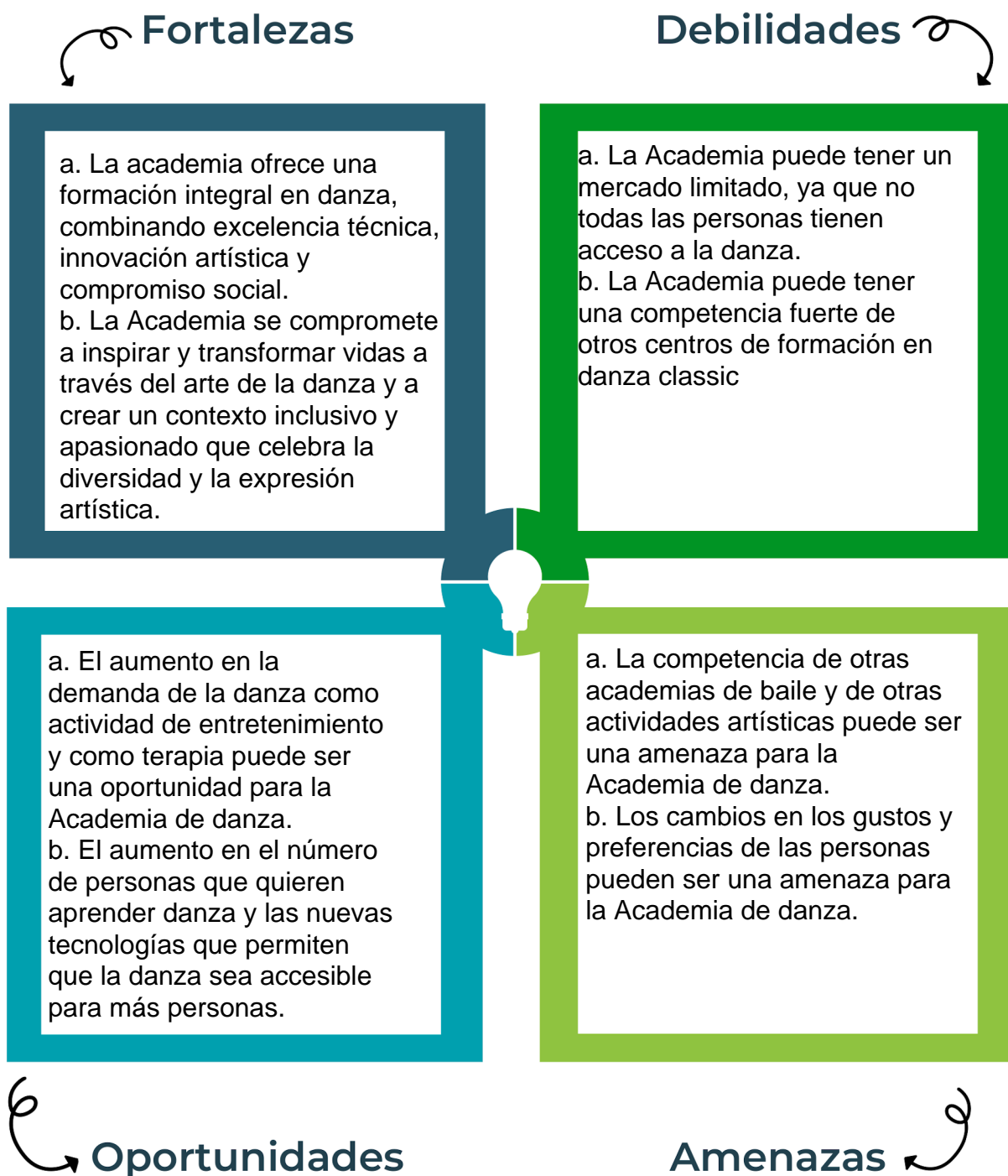
Complete el Modelo de Negocios Canvas.



Recuerda: En la presentación "Modelo de negocio" puedes encontrar la información necesaria para completar esta actividad.

Actividad #5

Complete la siguiente matriz FODA:




Recuerda: En la presentación “Qué me diferencia” puedes encontrar la información necesaria para completar esta actividad.

Actividad #6

Elabore un logo, slogan y diseñe su marca empresarial.

El logo de mi primer emprendimiento



Slogan



Inspiramos y transformamos vidas a través de lo que amamos

Colores principales de mi marca empresarial



Rosado claro

Rojo

Blanco

Puedes dibujar el logo o hacerlo de forma digital.

Actividad #7

Establezca sus costos fijos, costos variables y con ello el precio de su producto o servicio. Debe colocar el valor monetario de cada costo (fijo y variable).

Mis costos fijos

- Renta del local
- Salario del profesorado
- Costos de administración
- Seguros
- Impuestos
- Mantenimiento del espacio
- Materiales de danza

Mis costos variables

- Agua
- Electricidad
-
-
-
-
-

El precio de venta de mi producto / servicio es de:

₱ 10,000

Recuerde que los costos variables son unitarios.

Actividad #8

Determine el punto de equilibrio de su emprendimiento.

Te recordamos la fórmula del punto de equilibrio en unidades y monetario (colones):

$$\text{Punto de equilibrio en unidades} = \frac{\text{Costos fijos totales}}{(\text{Precio de venta} - \text{costo variable total})}$$

$$\text{Punto de equilibrio monetario} = \text{Precio de venta} \times \text{punto de equilibrio en unidades}$$

Realiza el cálculo:

$$\text{Punto de equilibrio en unidades} \rightarrow \{100.000\}\{7.950\}$$

$$\text{Punto de equilibrio monetario} \rightarrow \text{₡ } 12.58$$

Recuerda: El punto de equilibrio te ayuda a conocer cuántas unidades o servicios debés vender para que podás recuperar tu inversión.

Actividad #9

Determine cuáles son los pasivos y activos de su negocio. Solamente, debes mencionar cuáles serían los activos y pasivos, no es necesario poner el valor monetario de los mismos.

Activos

- Materiales y equipos necesarios para la danza
- Espacio físico de la Academia
- Cuentas por cobrar
- Cuentas por pagar
- Cuentas por recibir
- Construcción
- Muebles
- Accesorios
- Equipamiento
-

Pasivos

- Precios a pagar
- Deudas a pagar
- Deudas a recibir
- Capital social
- Capital accionario
- Préstamo bancario
- Cuentas por pagar
-
-
-
-



Ejemplos de activos: Terrenos, equipo de oficina, cuentas por cobrar, vehículos y patentes.



Ejemplos de pasivos: Deudas a corto y largo plazo, salarios, inventario y cuentas por pagar.

Actividad #10

Investigue cuántos productos o servicios existen en el mercado iguales al que mi emprendimiento ofrece.

El mercado el servicios de danza es muy competitivo y hay muchos servicios similares al de una Academia de baile.

La competencia fomenta la actividad empresarial y la eficiencia, da al consumidor más donde elegir y contribuye a bajar los precios y mejorar la calidad.

Actividad #11

Determine cuál es la importancia de cumplir con las obligaciones tributarias y cómo se debe liquidar una empresa.

Importancia de las obligaciones tributarias:

Evitar multas y penalizaciones que puedan afectar la operación del negocio y su reputación. También es importante para demostrar la responsabilidad fiscal y el compromiso con el bienestar de la comunidad.

¿Cómo se liquida una empresa?

1. Cancelación de deudas: la empresa debe liquidar todas sus deudas, incluyendo los loans, los alquileres, los impuestos y las deudas con proveedores.
2. Transferir los activos: se debe transferir los activos de la empresa a los acreedores o a otros operadores.
3. Cancelación de contratos: se deben cancelar todos los contratos de la empresa, incluyendo los contratos de empleo, los contratos de compraventa, etc.
4. Liquidación de las acciones: se deben liquidar las acciones de la empresa y se deben repartir los beneficios entre los accionistas.
5. Cierre de la empresa: una vez que se han liquidado todos los activos y cancelado todos los pasivos, la empresa debe cerrar y disolver legalmente.
6. Informar a los acreedores: la empresa debe informar a sus acreedores y otros interesados del proceso de liquidación.

Guía para planear Yo Emprendo

¿Cuál es el tema que nos interesa?
(Problema y descripción)

La economía, porque se puede conocer más del tema

¿Por qué es importante este tema?
(Justificación)

Nos ayuda a diferenciar un mercado competitivo y aprender más sobre el tema

¿Para quiénes lo vamos a hacer?
(Público meta)

Para el público que vamos a presentar

¿Para qué es la actividad?
(Objetivo)

Es para tener conocimiento de cómo manejar una empresa desde el lado del emprendimiento

¿Qué vamos a hacer?
(Actividades)

Responder un cuestionario
Hacer un video

¿Qué queremos lograr?
(Metas y Resultados)

Generar ingresos
Aprender nuevas formas para vender
Cómo se maneja una empresa

¿Qué necesitamos?
(Recursos y materiales)

Dinero
Conocimiento
Estudio
Disciplina

¿Cuándo lo vamos a hacer?
(Cronograma)

En la computadora mediante conexión a Internet

¿Quién lo hace?
(Responsables)

Nosotros, ya que somos los responsables

