

incluidos la edición limitada de...



 **Junior
Achievement
Costa Rica**
Miembro de JA Worldwide

35 Years of
Empowering
Lives

YO EMPRENDO
JUNIOR ACHIEVEMENT COSTA RICA

**CUADERNO
DE TRABAJO**



MINISTERIO DE
EDUCACIÓN PÚBLICA

DIRECCIÓN DE
VIDA ESTUDIANTIL

©Junior Achievement Costa Rica, 2024



Es importante que sepas lo siguiente:

Este documento lo puedes imprimir para completar cada actividad asignada. Recuerda guiarte con cada sesión, ahí tendrás las herramientas y los recursos necesarios para completar cada actividad.

También, podrás completar cada actividad de manera digital. Te recomendamos utilizar Adobe Acrobat, es una herramienta gratuita donde puedes visualizar y modificar documentos en formato PDF.

Cuando descargues el lector PDF en tu dispositivo electrónico, encontrarás una barra similar a la siguiente:



1. En la barra de herramientas debes seleccionar la caja de texto.
2. La opción que mejor te servirá para completar cada actividad es "Escribir texto".
3. Cuando seleccionas "Escribir texto", das click en cada actividad donde desees completar el ejercicio.



Actividad #2

Determine la misión y visión de su emprendimiento.

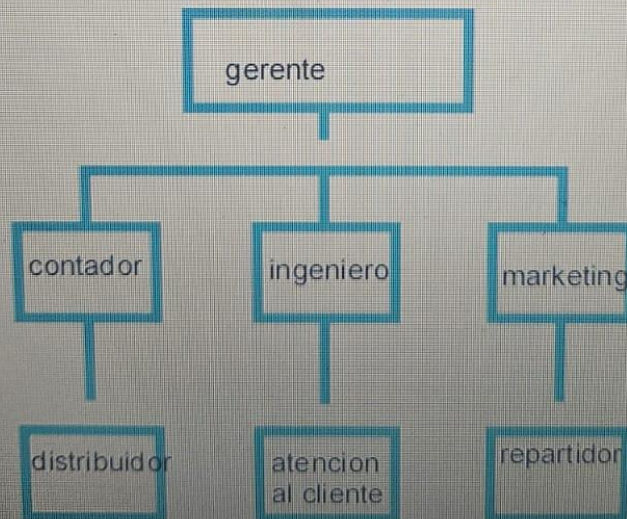
Misión:

se enfoca en proporcionar productos de alta calidad que satisfagan las necesidades y expectativas de los consumidores.

Visión:

Para una empresa de este tipo, una visión podría enfocarse en la innovación, el impacto global, o la excelencia en el servicio al cliente.

Establezca su estructura organizacional. En cada recuadro, coloque la gerencia o puesto que crea necesario para su tipo de negocio.



Actividad #3

Defina cómo su emprendimiento va a cumplir con los tres pilares de desarrollo sostenible empresarial (social, ambiental y económico).

Sostenibilidad social:

Contribuye al bienestar de las comunidades locales mediante programas de responsabilidad social, como apoyo a la educación tecnológica

Sostenibilidad ambiental:

Diseña dispositivos que sean eficientes en el uso de energía, contribuyendo a la reducción de la huella de carbono.

Sostenibilidad económica:

Diseña dispositivos que sean eficientes en el uso de energía, contribuyendo a la reducción de la huella de carbono.

Recuerda hacer uso de los objetivos de desarrollo sostenible

Actividad #4

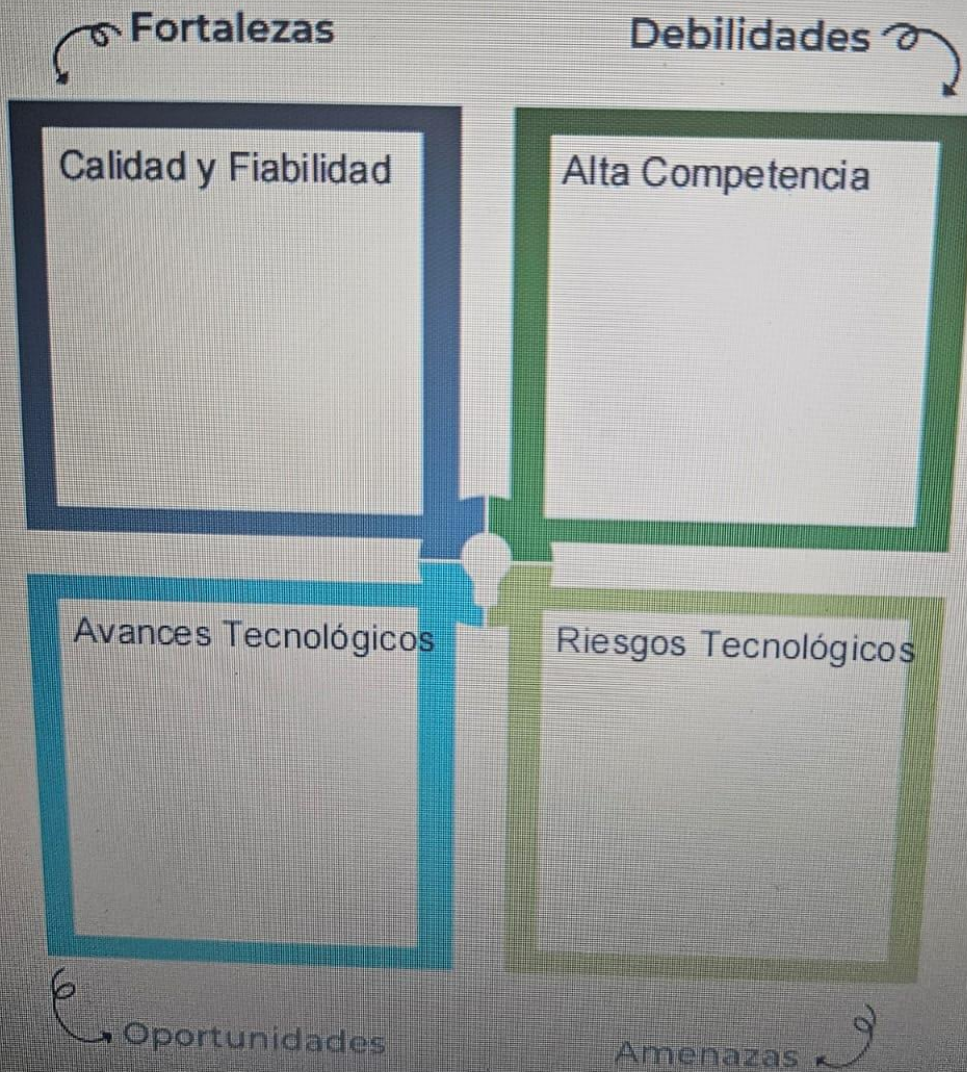
Complete el Modelo de Negocios Canvas.

Socios clave	Actividades clave	Propuesta de valor	Relación con el cliente	Segmento de clientes
Distribuidora Procesadores de confianza	Hacer descuentos	Cubrir daños o accidentes a empleados	ser amigable	Puntos por compras
	Recursos clave		Canales	
	El dinero		Facebook	
Estructura de costos		Fuentes de ingresos		
150 mil L MES		Ventas y bancos		

Recuerda: En la presentación "Modelo de negocio" puedes encontrar la información necesaria para completar esta actividad.

Actividad #5

Complete la siguiente matriz FODA:



Recuerda: En la presentación "Que me diferencia" puedes encontrar la información necesaria para completar esta actividad.

Actividad #6

Elabore un logo, slogan y diseñe su marca empresarial.

El logo de mi primer emprendimiento



Slogan



Conectando el Futuro, Hoy

Colores principales de mi marca empresarial



azul

verde

blanco

Puedes dibujar el logo o hacerlo de forma digital.

Actividad #7

Establezca sus costos fijos, costos variables y con ello el precio de su producto o servicio. Debe colocar el valor monetario de cada costo (fijo y variable).

Mis costos fijos

- luz
- alquiler
- internet
- agua
-
-
-

Mis costos variables

- sueldos
- materiales
-
-
-
-

El precio de venta de mi producto / servicio es de:

₱ 200.000

Recuerde que los costos variables son unitarios.

Actividad #8

Determine el punto de equilibrio de su emprendimiento.

Te recordamos la fórmula del punto de equilibrio en unidades y monetario (colones):

$$\text{Punto de equilibrio en unidades} = \frac{\text{Costos fijos totales}}{(\text{Precio de venta} - \text{costo variable total})}$$

$$\text{Punto de equilibrio monetario} = \text{Precio de venta} \times \text{punto de equilibrio en unidades}$$

Realiza el cálculo:

$$\text{Punto de equilibrio en unidades} \rightarrow 7180$$

$$\text{Punto de equilibrio monetario} \rightarrow \text{₡ } 81500$$

Recuerda! El punto de equilibrio te ayudará a conocer cuántas unidades o servicios debes vender para que puedas recuperar tu inversión.

Actividad #9


Determine cuáles son los pasivos y activos de su negocio. Solamente, debes mencionar cuáles serían los activos y pasivos, no es necesario poner el valor monetario de los mismos.


Activos

- Establecimiento
- Agua
- Luz
- Empleados
-
-
-
-
-
-

Pasivos

- Los productos
- Mantenimiento
-
-
-
-
-
-
-
-

 Ejemplos de activos: Terrenos, equipo de oficina, cuentas por cobrar, vehículos y patentes.

 Ejemplos de pasivos: Deudas a corto y largo plazo, salarios, inventario y cuentas por pagar.

Actividad #11

Determine cuál es la importancia de cumplir con las obligaciones tributarias y cómo se debe liquidar una empresa.

Importancia de las obligaciones tributarias:

Garantiza que cada individuo y empresa contribuya de manera proporcional a su capacidad económica

¿Cómo se liquida una empresa?

La liquidación de una empresa consiste en la extinción del negocio. A través de esta operación la compañía saldará todas las deudas pendientes frente a terceros

Guía para planear Yo Emprendo

¿Cuál es el tema que nos interesa?
(Problema y descripción)

Venta de teléfonos

¿Por qué es importante este tema?
(Justificación)

Para que sean utilizados en apoyo educativo

¿Para quiénes lo vamos a hacer?
(Público meta)

Para todas las personas que le gusten

¿Para qué es la actividad?
(Objetivo)

Para promocionar los productos

¿Qué vamos a hacer?
(Actividades)

Dar muestras

¿Qué queremos lograr?
(Metas y Resultados)

Que se de a conocer la tienda

¿Qué necesitamos?
(Recursos y materiales)

Buen presupuesto

¿Cuándo lo vamos a hacer?
(Cronograma)

Un fin de semana

¿Quién lo hace?
(Responsables)

Todos los encargados de la tienda

