

Postres

Smote

Por Dona





Contenido

como producir el

producto

- Frutas
- Utensilios necesarios
- Ingredientes básicos
- Pasos a seguir
- Valor nutrimental



Sobre mi


postres con frutas saludable

Los postres estarán realizadas a base de frutas para desminuir la azúcar artificial Para una mejor experiencia gustativa para disminuir el sobrepeso en el país. Y



Más de lo que puedas
pensar más de lo que
puedas crear smote

Para toda persona



Utensilios necesarios

Asegúrate de tenerlos a la mano



Rodillo


Se usa habitualmente para prensar. Desde la masa de pan en panificadoras hasta grandes lingotes de metal

Cucharitas

Es necesario para la hora de la preparación de los alimentos

Taza medidora

Es importante a la hora de definir cada receta para mejorar la calidad del producto




Ingredientes básicos

Es lo más importante en la preparación




Harina

harina es el polvo fino que se obtiene del cereal molido y de otros alimentos ricos en almidón.



Huevos

El huevo es el cuerpo germinativo producido por las aves en su proceso de reproducción.



Frutas

Por fruta se entiende aquellos frutos comestibles obtenidos de plantas cultivadas o silvestres que, por su sabor generalmente dulce y acidulado, su aroma intenso y agradable, y sus propiedades nutritivas

Pasos a seguir

Proceso de preparación

01

Colocar la harina en un tazón amplio y añadir en el centro la leche y la levadura

02

Derrite la mantequilla y mézclala con la harina y el resto de los ingredientes

03

Amasa los ingredientes haz una bola con ella y déjala que repose durante una hora

04

Derrite la mantequilla y mézclala con la harina, frutas y el resto de los ingredientes



Tips finales

Mis secretos personales

Tip 1: Decoración increíble

, puede estar decorada con algunas frutas
Con lo que los clientes quieren

Tip 2: Donas más esponjosas

Pueden ser más suaves más ricas a la hora de la degustación


Tip 3: Mejores complementos

Las frutas para viajar la azúcar






Conclusión



He aprendido muchas cosas Desde este momento en yo emprendo es como ahora ya se más sobre las finanzas y sobre Cómo emprender y cómo crear mi propio negocio



Conclusión

En los términos puedo establecer
superé mis límites ahora se cosas de
la que soy capaz puedo tener un
negocio gracias a yo emprendo

