



**Junior
Achievement
Costa Rica**

Miembro de JA Worldwide

35

Years of
Empowering
Lives

YO EMPRENDO
JUNIOR ACHIEVEMENT COSTA RICA

**CUADERNO
DE TRABAJO**



**SERVICIO COMUNAL
ESTUDIANTIL**



**MINISTERIO DE
EDUCACIÓN PÚBLICA**

**DIRECCIÓN DE
VIDA ESTUDIANTIL**

©Junior Achievement Costa Rica, 2024



Es importante que sepas lo siguiente:

Este documento lo puedes imprimir para completar cada actividad asignada. Recuerda guiarte con cada sesión, ahí tendrás las herramientas y los recursos necesarios para completar cada actividad.

También, podrás completar cada actividad de manera digital. Te recomendamos utilizar **Adobe Acrobat**, es una herramienta gratuita donde puedes visualizar y modificar documentos en formato PDF.

Cuando descargues el lector PDF en tu dispositivo electrónico, encontrarás una barra similar a la siguiente:



1. En la barra de herramientas debes seleccionar la caja de texto.
2. La opción que mejor te servirá para completar cada actividad es “Escribir texto”.
3. Cuando seleccionas “Escribir texto”, das click en cada actividad donde desees completar el ejercicio.

Actividad #1

Defina la idea de negocio.

Lo importante es identificar una necesidad en el mercado que pueda ser satisfecha a través de tu idea de negocio. Pregúntate ¿Qué problema resuelve mi producto o servicio? ¿Cómo se diferencia de la competencia? Define claramente cuál es tu propuesta de valor y cómo planeas hacerla llegar a tus clientes potenciales. Una vez que tengas clara tu idea de negocio, podrás empeza

Recuerda: La idea puede tratarse sobre un producto o servicio.

Actividad #2

Determine la misión y visión de su emprendimiento.

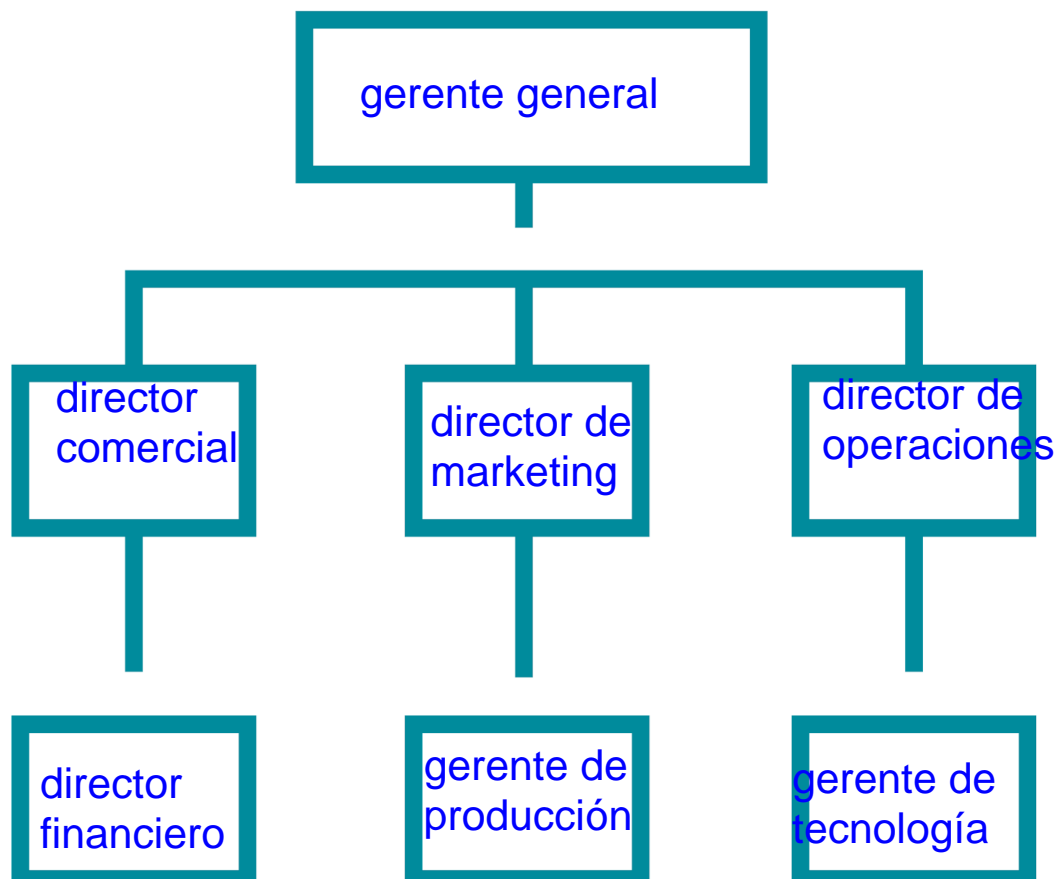
Misión:

nuestra misión es brindar soluciones innovadoras y de alta calidad que satisfagan las necesidades de nuestros clientes, contribuyendo al desarrollo sostenible de la sociedad.

Visión:

ser reconocidos como líderes en nuestro sector, siendo referentes en innovación, calidad y servicio al cliente.

Establezca su estructura organizacional. En cada recuadro, coloque la gerencia o puesto que crea necesario para su tipo de negocio.



Actividad #3

Defina cómo su emprendimiento va a cumplir con los tres pilares de desarrollo sostenible empresarial (social, ambiental y económico).

Sostenibilidad social:

Nuestro emprendimiento se compromete a promover la igualdad de oportunidades y la diversidad en el lugar de trabajo, fomentando un ambiente inclusivo y respetuoso para todos los colaboradores

Sostenibilidad ambiental:

Implementaremos prácticas sostenibles en todas nuestras operaciones para minimizar nuestro impacto en el medio ambiente.

Sostenibilidad económica:

Nos comprometemos a operar de manera rentable y sostenible, generando valor económico para nuestros accionistas, colaboradores y la comunidad en general.



Recuerda hacer uso de los objetivos de desarrollo sostenible

Actividad #4

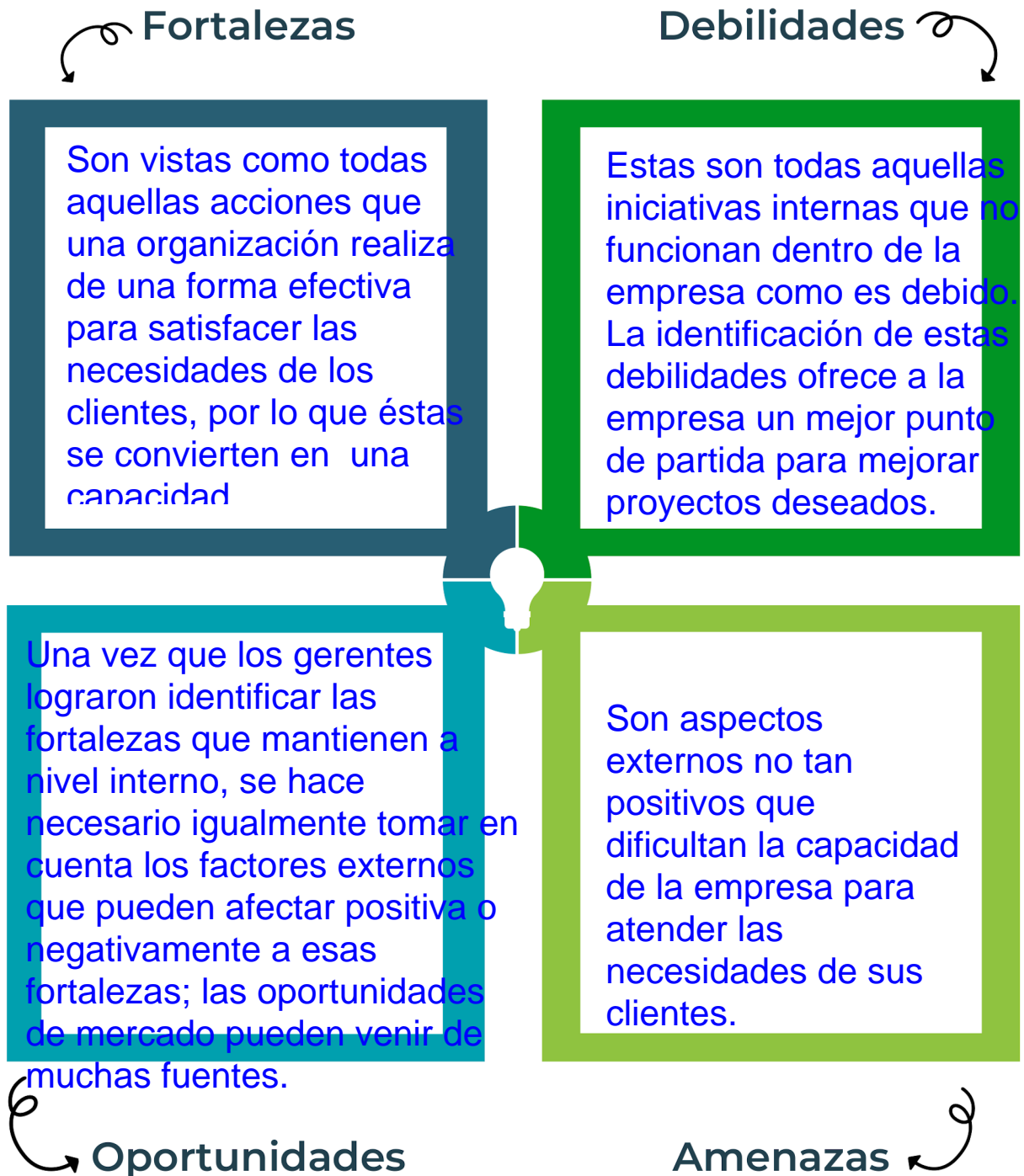
Complete el Modelo de Negocios Canvas.

Socios clave	Actividades clave	Propuesta de valor	Relación con el cliente	Segmento de clientes
Personas, grupos o instituciones que fomentarán parte de los procesos de la empresa.	Tareas 100% necesarias para poder crear, desarrollar y comercializar el producto.	Atributo diferenciador del producto. ¿Cómo quiero venderlo?	Estrategias para propiciar una lealtad de los clientes	Construcción de grupos con características similares (deseos, necesidades) que podrán satisfacer el producto o servicio
	Recursos clave Personas, materiales, dinero, herramientas y otros		Canales Medios a utilizar para hacer llegar el producto al consumidor	
Estructura de costos a que se relacionaran los gastos			Fuentes de ingresos De dónde provendrán los ingresos	

Recuerda: En la presentación “Modelo de negocio” puedes encontrar la información necesaria para completar esta actividad.

Actividad #5

Complete la siguiente matriz FODA:



Recuerda: En la presentación “Qué me diferencia” puedes encontrar la información necesaria para completar esta actividad.

Actividad #6

Elabore un logo, slogan y diseñe su marca empresarial.

El logo de mi primer emprendimiento




Slogan



pequeños pasos, grandes cambios

Colores principales de mi marca empresarial



Puedes dibujar el logo o hacerlo de forma digital.

Actividad #7

Establezca sus costos fijos, costos variables y con ello el precio de su producto o servicio. Debe colocar el valor monetario de cada costo (fijo y variable).

Mis costos fijos

- 1. Alquiler de local: \$500
- 2. Sueldos y salarios (2 empleados): \$1,200
- 3. Servicios (agua, luz, internet): \$150
- 4. Seguros: \$100
- 5. Publicidad y marketing: \$200
- 6. Otros costos fijos

Mis costos variables

- 1. Materia prima (tela ecológica por bolsa): \$3
- 2. Empaque (cajas recicladas por bolsa): \$0.50
- 3. Transporte (distribución por bolsa): \$0.75
- 4. Comisiones de ventas (por bolsa): \$0.25
- 5. Otros costos variables (etiquetas ecológicas por bolsa): \$0.20

El precio de venta de mi producto / servicio es de:



10\$ en colones

Recuerde que los costos variables son unitarios.

Actividad #8

Determine el punto de equilibrio de su emprendimiento.

Te recordamos la fórmula del punto de equilibrio en unidades y monetario (colones):

$$\text{Punto de equilibrio en unidades} = \frac{\text{Costos fijos totales}}{(\text{Precio de venta} - \text{costo variable total})}$$

$$\text{Punto de equilibrio monetario} = \text{Precio de venta} \times \text{punto de equilibrio en unidades}$$

Realiza el cálculo:

Punto de equilibrio en unidades → 225.3\$

Punto de equilibrio monetario → ₡ 2253\$



Recuerda: El punto de equilibrio te ayuda a conocer cuántas unidades o servicios debés vender para que podás recuperar tu inversión.

Actividad #9

Determine cuáles son los pasivos y activos de su negocio. Solamente, debes mencionar cuáles serían los activos y pasivos, no es necesario poner el valor monetario de los mismos.

Activos

- 1. Terreno
- 2. Edificio o local comercial
- 3. Equipos de oficina
- 4. Maquinaria para producción
- 5. Inventario de productos ecológicos
- 6. Cuentas por cobrar
- 7. Vehículos para distribución
- 8. Patentes o derechos de propiedad intelectual

Pasivos

-
- 1. Préstamos a corto plazo
- 2. Préstamos a largo plazo
- 3. Cuentas por pagar a proveedores
- 4. Salarios pendientes
- 5. Impuestos a pagar
- 6. Gastos acumulados
- 7. Deudas por financiamiento de
-
-



Ejemplos de activos: Terrenos, equipo de oficina, cuentas por cobrar, vehículos y patentes.



Ejemplos de pasivos: Deudas a corto y largo plazo, salarios, inventario y cuentas por pagar.

Actividad #10

Investigue cuántos productos o servicios existen en el mercado iguales al que mi emprendimiento ofrece.

existen miles de productos ecológicos diferentes en todo el mundo, con un número que podría superar los 10,000 cuando se consideran todas las categorías y variantes.

La competencia fomenta la actividad empresarial y la eficiencia, da al consumidor más donde elegir y contribuye a bajar los precios y mejorar la calidad.

Actividad #11

Determine cuál es la importancia de cumplir con las obligaciones tributarias y cómo se debe liquidar una empresa.

Importancia de las obligaciones tributarias:

La principal importancia de cumplir con las obligaciones tributarias es el cumplimiento legal. Las empresas tienen la obligación de pagar los impuestos y contribuciones establecidos, y el incumplimiento puede derivar en sanciones y problemas legales.

En resumen, el cumplimiento tributario es fundamental tanto por razones legales como por las ventajas competitivas y reputacionales que conlleva para el futuro.

¿Cómo se liquida una empresa?

1. Decisión formal de los socios/accionistas de liquidar la empresa.
2. Nombramiento de un liquidador.
3. Inventario y valoración de activos.
4. Pago de deudas con los activos.
5. Distribución del remanente entre los socios/accionistas.
6. Disolución y cancelación registral de la empresa.

En resumen, la liquidación es el proceso de terminar las operaciones de una empresa, pagar sus obligaciones y distribuir los activos remanentes entre los propietarios para finalmente disolver la sociedad.

Guía para planear Yo Emprendo

¿Cuál es el tema que nos interesa?
(Problema y descripción)

proteger los recursos de la naturaleza y ambiente (problema la contaminación)

¿Por qué es importante este tema?
(Justificación)

porque es un beneficio para el medio ambiente y mejora la calidad de vida en personas

¿Para quiénes lo vamos a hacer?
(Público meta)

para los educadores y estudiantes, los consumidores generales, otras empresas y empresarios

¿Para qué es la actividad?
(Objetivo)

para Minimizar el impacto ambiental de las operaciones de la empresa mediante la reducción de residuos, emisiones de gases de efecto invernadero y el consumo de recursos naturales

¿Qué vamos a hacer?
(Actividades)

auditorias ambientales, certificaciones ecológicas, conservar

¿Qué queremos lograr?
(Metas y Resultados)

reducir el consumo de energía, reducir residuos aumentar el uso de nuestros productos

¿Qué necesitamos?
(Recursos y materiales)

materiales sostenibles, tecnología y equipamientos, comunicación y marketing

¿Cuándo lo vamos a hacer?
(Cronograma)

cuando haya disponibilidad y voluntarios

¿Quién lo hace?
(Responsables)

voluntarios y colaboradores,

